

JPMorgan Investment Funds - Global Macro Fund I (acc) EUR

Categoria Morningstar™

Category_EUCA001007

Benchmark Morningstar

Morningstar US Conservative Target

Allocation NR USD

Usato nel Report

Benchmark Dichiarato

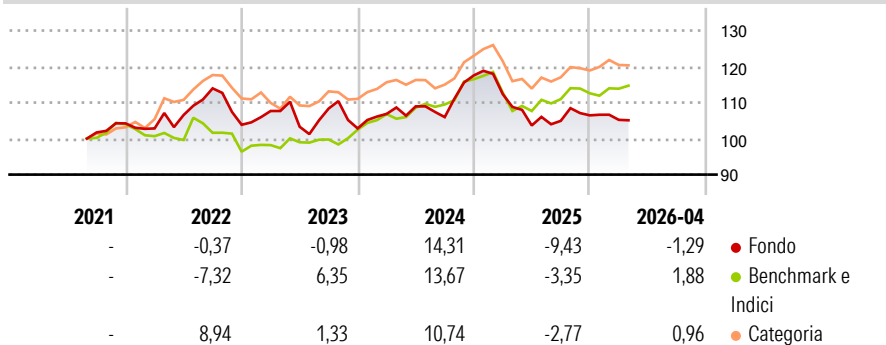
ICE BofA SOFR Overnight Bid TR USD

Morningstar Rating™

★★

Obiettivo d'Investimento Dichiarato

Il Comparto mira a conseguire, in un orizzonte temporale di medio periodo (2-3 anni), un rendimento superiore al benchmark monetario tramite un portafoglio di titoli, a livello globale, utilizzando strumenti finanziari derivati ove appropriato.

Rendimenti

Misure di Rischio

3Y Alpha	-3,22	3Y Sharpe Ratio	-0,36
3Y Beta	-0,06	3Y Std Dev	9,18
3Y R-Squared	0,52	3Y Risk	Med
3Y Info Ratio	-0,84	5Y Risk	-
3Y Tracking Error	7,83	10Y Risk	-

Basati su Morningstar US Conservative Target Allocation NR USD (dove applicabile)

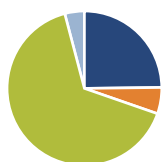
Rend. Cumulati %

	Fondo	Bmk	Cat
3-Mesi	0,34	1,85	1,43
6-Mesi	-0,04	2,49	2,27
1-Anno	-2,73	4,27	2,85
3-Anni Ann.ti	-0,90	5,24	3,20
5-Anni Ann.ti	-	-	-
10-Anni Ann.ti	-	-	-

Rendimenti aggiornati al 18/05/2026

Rendimenti Trimestrali %

	Q1	Q2	Q3	Q4
2026	-1,17	-	-	-
2025	-4,41	-7,75	1,24	1,46
2024	3,94	1,94	-2,74	10,92
2023	3,69	-4,06	4,90	-5,11
2022	-1,34	3,64	6,93	-8,87

Portafoglio 31/10/2025

Asset Allocation %

- Azioni
- Obbligazioni
- Liquidità
- Altro

Netta

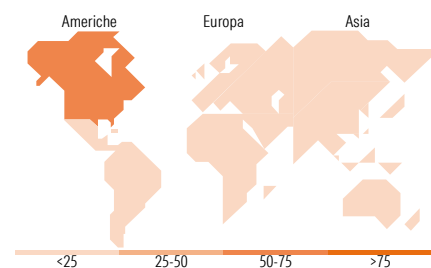
24,81
5,50
65,59
4,10

Fixed Income Style
Box™

Qualità Credito	Alto	Med	Basso
Alto			
Med			
Basso			

Sensibilità ai Tassi

Duration Effettiva	1,04
Maturity effettiva	0,08
Qualità Credito Media	BBB


Titoli principali

Nome	Settore	%
JPM EUR Iqdy LVNAV X (TO...	-	9,45
Canada (Government of) 0%	-	5,03
Canada (Government of) 0%	-	5,02
France (Republic Of) 0%	-	5,00
Canada (Government of) 0%	-	4,99
France (Republic Of) 0%	-	4,98
Canada (Government of) 0%	-	4,97
Canada (Government of) 0%	-	4,83
France (Republic Of) 0%	-	4,61
Japan (Government Of) 0%	-	4,15
% Primi 10 Titoli sul Patrimonio		53,04
Numero Complessivo di Titoli Azionari		38
Numero Complessivo di Titoli Obbligazionari		2

Fixed Income Sector Weightings %

	Fondo
Governativo	63,26
Societario	0,40
Cartolarizzazioni	0,00
Enti Locali	0,00
Liquidità ed equivalenti	36,21
Derivati	0,13

Coupon Range %

	Fondo
0 coupon	92,63
Da 0 a 4 cedole	7,37
Da 4 a 6 cedole	0,00
Da 6 a 8 cedole	0,00
Da 8 a 10 cedole	0,00
Da 10 a 12 cedole	0,00
Oltre 12 cedole	0,00

Ripartizione Geografica %

	Fondo
America	57,92
Stati Uniti	51,63
Canada	3,15
America Latina e Centrale	3,13
Europa	13,90
Regno Unito	0,00
Europa Occidentale - Euro	11,91
Europa Occidentale - Non Euro	1,98
Europa dell'Est	0,00
Africa	0,00
Medio Oriente	0,00
Asia	28,19
Giappone	0,00
Australasia	0,00
Asia - Paesi Sviluppati	11,46
Asia - Emergente	16,73

Anagrafica

Società di Gestione	JPMorgan Asset Management (Europe) S.à r.l.	Patrimonio Classe (Mln)	0,07 EUR	Investimento Min. Ingresso	1.250.000 EUR
Telefono	+352 34 101	Domicilio	LUSSEMBURGO	Investimento Min. Successivo	-
Web	http://www.jpmorganassetmanagement.com	Valuta del Fondo	EUR	T.E.R.	0,71%
Data di Partenza	25/08/2021	UCITS	Si	Spese correnti	0,73%
Nome del Gestore	Shrenick Shah	Inc/Acc	Acc	Commissione di incentivo	-
Data Inizio Gestione	21/12/2012	ISIN	LU2372582234		

JPMorgan Investment Funds - Global Macro Fund I (acc) EUR

NAV (18/05/2026)	EUR 105,66
Patrimonio Netto (Mln) (31/10/2025)	256,77 USD