

# Eleva European Selection H3 EUR acc

## Categoria Morningstar™

Azionari Europa Large Cap Blend

## Benchmark Morningstar

Morningstar Developed Europe Target

Market Exposure NR EUR

Usato nel Report

## Benchmark Dichiarato

STOXX Europe 600 NR EUR

## Morningstar Rating™

★★★★

### Obiettivo d'Investimento Dichiarato

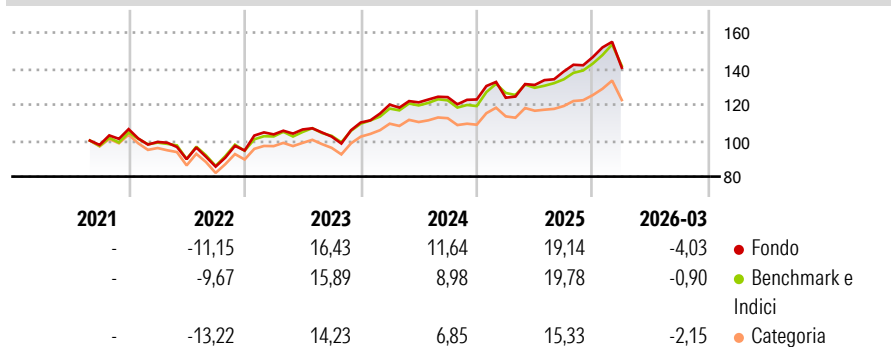
Obiettivo di investimento finanziario: L'obiettivo di Eleva European Selection Fund è di ottenere a lungo termine rendimenti elevati corretti per il rischio e la crescita del capitale investendo principalmente in azioni europee e titoli collegati ad azioni. Obiettivo di investimento non finanziario: Eleva European Selection Fund è un Comparto ISR che integra sistematicamente e simultaneamente criteri vincolanti degli investimenti. Il Comparto possiede un'etichetta ISR in Francia.

### Misure di Rischio

3Y Alpha	-0,95	3Y Sharpe Ratio	0,69
3Y Beta	1,05	3Y Std Dev	11,58
3Y R-Squared	90,75	3Y Risk	+Med
3Y Info Ratio	-0,19	5Y Risk	-
3Y Tracking Error	3,56	10Y Risk	-

Basati su Morningstar Developed Europe Target Market Exposure NR EUR (dove applicabile)

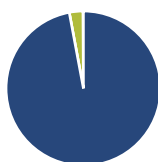
### Rendimenti



Rend. Cumulati %	Fondo	Bmk	Cat	Rendimenti Trimestrali %	Q1	Q2	Q3	Q4
3-Mesi	-1,67	1,92	0,43	2026	-4,03	-	-	-
6-Mesi	6,82	10,87	7,30	2025	0,79	5,73	5,70	5,77
1-Anno	31,22	27,10	24,81	2024	9,03	1,05	2,40	-1,05
3-Anni Ann.ti	12,72	12,92	10,57	2023	9,45	2,66	-3,74	7,65
5-Anni Ann.ti	-	-	-	2022	-6,70	-9,64	-4,60	10,48
10-Anni Ann.ti	-	-	-					

Rendimenti aggiornati al 13/04/2026

### Portafoglio 28/02/2026



#### Asset Allocation %

- Azioni
- Obbligazioni
- Liquidità
- Altro

#### Netta

Azioni	97,06
Obbligazioni	0,00
Liquidità	2,84
Altro	0,10

#### Style Box Azionaria

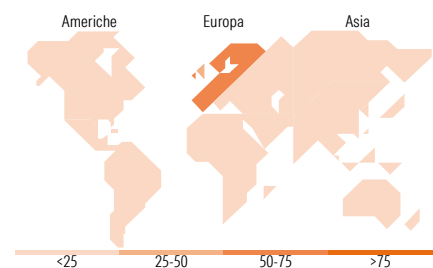


#### Mkt Cap %

Giant	51,29
Large	42,23
Medium	6,46
Small	0,01
Micro	0,00

#### Capitalizzazione media di mercato

Ave Mkt Cap EUR	79.973,09
-----------------	-----------



### Titoli principali

Nome	Settore	%
ASML Holding NV	🏭	3,86
HSBC Holdings PLC	🏦	3,34
Roche Holding AG	🏥	3,31
Schneider Electric SE	⚙️	3,25
Rolls-Royce Holdings PLC	⚙️	2,92
Siemens Energy AG Ordinary...	⚙️	2,72
Iberdrola SA	💡	2,70
Siemens AG	⚙️	2,69
Deutsche Telekom AG	📶	2,39
SSE PLC	💡	2,37
% Primi 10 Titoli sul Patrimonio		29,54
Numero Complessivo di Titoli Azionari		51
Numero Complessivo di Titoli Obbligazionari		0

### Distribuzione Settoriale %

	Fondo
<b>Ciclico</b>	<b>37,46</b>
Materie Prime	8,95
Beni di Consumo Ciclici	4,71
Finanza	23,42
Immobiliare	0,39
<b>Sensibile</b>	<b>35,58</b>
Telecomunicazioni	5,79
Energia	1,65
Beni Industriali	22,67
Tecnologia	5,48
<b>Difensivo</b>	<b>26,96</b>
Beni Difensivi	3,23
Salute	16,02
Servizi di Pubblica Utilità	7,71

### Ripartizione Geografica %

	Fondo
<b>America</b>	<b>3,35</b>
Stati Uniti	3,35
Canada	0,00
America Latina e Centrale	0,00
<b>Europa</b>	<b>96,65</b>
Regno Unito	25,78
Europa Occidentale - Euro	53,13
Europa Occidentale - Non Euro	17,73
Europa dell'Est	0,00
Africa	0,00
Medio Oriente	0,00
<b>Asia</b>	<b>0,00</b>
Giappone	0,00
Australasia	0,00
Asia - Paesi Sviluppati	0,00
Asia - Emergente	0,00

### Anagrafica

Società di Gestione	Eleva Capital S.A.S.	Patrimonio Classe (Mln)	4,58 EUR	Investimento Min. Ingresso	-
Telefono	-	(13/04/2026)	-	Investimento Min. Successivo	-
Web	-	Domicilio	LUSSEMBURGO	T.E.R.	1,56%
Data di Partenza	10/08/2021	Valuta del Fondo	EUR	Spese correnti	1,60%
Nome del Gestore	Armand d'Albufera	UCITS	Si	Commissione di incentivo	15,00%
	Eric Bendahan	Inc/Acc	Acc		
Data Inizio Gestione	26/01/2015	ISIN	LU1920211387		
NAV (13/04/2026)	EUR 150,60				

# Eleva European Selection H3 EUR acc

Patrimonio Netto (Mln) 9.212,15 EUR

(28/02/2026)