

# Comgest Growth Europe USD Acc

## Categoria Morningstar™

Azionari Europa Large Cap Growth

## Benchmark Morningstar

Morningstar Developed Europe Growth

Target Market Exposure NR EUR

Usato nel Report

## Benchmark Dichiarato

MSCI Europe NR EUR

## Morningstar Rating™

★★

### Obiettivo d'Investimento Dichiarato

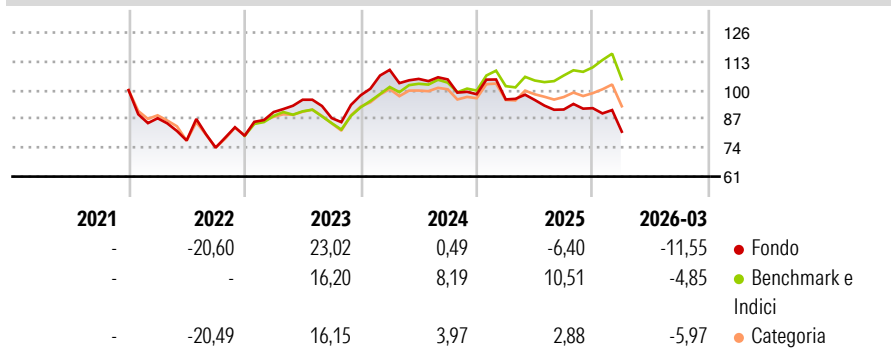
L'obiettivo del Fondo è aumentare il proprio valore (crescita del capitale) nel lungo periodo. Il Fondo mira a conseguire tale obiettivo investendo in un portafoglio di società a elevata qualità e crescita a lungo termine. Il Fondo investirà almeno il 51% del proprio patrimonio netto in azioni e azioni privilegiate e almeno due terzi del proprio patrimonio in titoli emessi da società aventi sede legale od operanti prevalentemente in Europa, o in titoli garantiti dai governi europei.

### Misure di Rischio

3Y Alpha	-9,10	3Y Sharpe Ratio	-0,39
3Y Beta	1,04	3Y Std Dev	13,86
3Y R-Squared	82,39	3Y Risk	+Med
3Y Info Ratio	-1,60	5Y Risk	-
3Y Tracking Error	5,81	10Y Risk	-

Basati su Morningstar Developed Europe Growth Target Market Exposure NR EUR (dove applicabile)

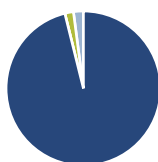
### Rendimenti



Rend. Cumulati %	Fondo	Bmk	Cat	Rendimenti Trimestrali %	Q1	Q2	Q3	Q4
3-Mesi	-8,39	-1,63	-2,21	2026	-11,55	-	-	-
6-Mesi	-6,18	4,84	1,77	2025	-2,38	-0,27	-4,50	0,66
1-Anno	-6,47	18,01	10,52	2024	11,75	-3,73	-0,22	-6,38
3-Anni Ann.ti	-1,96	8,15	4,46	2023	13,50	6,17	-8,66	11,76
5-Anni Ann.ti	-	-	-	2022	-12,69	-11,49	-4,16	7,21
10-Anni Ann.ti	-	-	-					

Rendimenti aggiornati al 14/04/2026

### Portafoglio 31/03/2026



Asset Allocation %	Netta
Azioni	96,13
Obbligazioni	0,00
Liquidità	1,80
Altro	2,07

### Style Box Azionaria

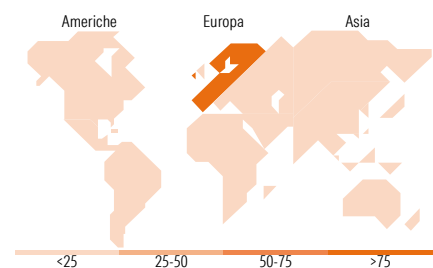


### Mkt Cap %

Fondo	Value	Blend	Growth
Giant	44,20		
Large	42,08		
Medium	12,93		
Small	0,79		
Micro	0,00		

### Capitalizzazione media di mercato

Fondo	Ave Mkt Cap EUR
Fondo	62.139,60



### Titoli principali

Nome	Settore	%
ASML Holding NV	Industria	6,76
Schneider Electric SE	Energia	6,67
Industria De Diseno Textil...	Industria	4,74
SAP SE	Tecnologia	4,71
Air Liquide SA	Industria	4,16
Alcon Inc	Salute	4,09
Novonisis (Novozymes) B...	Industria	3,97
Kingspan Group PLC	Energia	3,86
Essilorluxottica	Industria	3,72
London Stock Exchange Group...	Industria	3,68
% Primi 10 Titoli sul Patrimonio		46,37
Numero Complessivo di Titoli Azionari		34
Numero Complessivo di Titoli Obbligazionari		0

### Distribuzione Settoriale %

Settore	Fondo
<b>Ciclico</b>	<b>31,41</b>
Materie Prime	9,18
Beni di Consumo Ciclici	18,06
Finanza	4,16
Immobiliare	-
<b>Sensibile</b>	<b>45,20</b>
Telecomunicazioni	1,19
Energia	-
Beni Industriali	27,73
Tecnologia	16,28
<b>Difensivo</b>	<b>23,39</b>
Beni Difensivi	5,47
Salute	17,92
Servizi di Pubblica Utilità	-

### Ripartizione Geografica %

Regione	Fondo
<b>America</b>	<b>5,64</b>
Stati Uniti	5,64
Canada	0,00
America Latina e Centrale	0,00
<b>Europa</b>	<b>94,36</b>
Regno Unito	16,14
Europa Occidentale - Euro	53,13
Europa Occidentale - Non Euro	25,09
Europa dell'Est	0,00
Africa	0,00
Medio Oriente	0,00
<b>Asia</b>	<b>0,00</b>
Giappone	0,00
Australasia	0,00
Asia - Paesi Sviluppati	0,00
Asia - Emergente	0,00

### Anagrafica

Società di Gestione	Comgest Asset Management Intl Ltd	Patrimonio Classe (Mln)	1,60 USD	Investimento Min. Ingresso	50 USD
Telefono	-	(14/04/2026)	-	Investimento Min. Successivo	-
Web	-	Domicilio	IRLANDA	T.E.R.	1,58%
Data di Partenza	13/12/2021	Valuta del Fondo	USD	Spese correnti	1,59%
Nome del Gestore	Franz Weis	UCITS	Si	Commissione di incentivo	-
	Denis Callioni	Inc/Acc	Acc		
	Eva Fornadi	ISIN	IE00BMBWV69		
	Mark Schumann				

# Comgest Growth Europe USD Acc

---

Data Inizio Gestione	01/10/2025
NAV <sup>(14/04/2026)</sup>	USD 9,25
Patrimonio Netto (Mln) <sup>(31/03/2026)</sup>	1.973,92 EUR