

Mirae Asset Global Discovery Fund - Mirae Asset India Mid Cap Equity Fund A EUR

Categoria Morningstar™
Capitalization

Benchmark Morningstar

Morningstar India Target Market Exposure

NR USD

Usato nel Report

Benchmark Dichiarato

NIFTY Midcap 100 TR INR

Morningstar Rating™

★★★★

Obiettivo d'Investimento Dichiarato

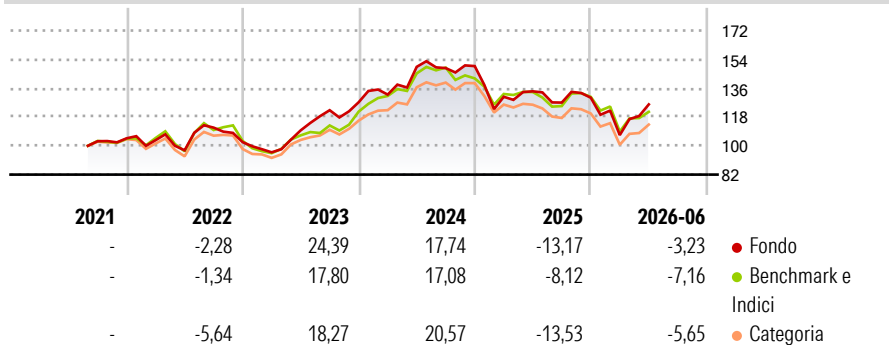
The primary objective of the Sub-Fund is to achieve long term growth in the share price through capital appreciation, measured in US Dollars, of the underlying equity portfolio. The Investment Manager will seek to achieve the objective of the Sub-Fund by investing mainly in equities and equity related securities of mid cap companies domiciled in or exercising a large portion of their economic activity in India.

Misure di Rischio

3Y Alpha	0,50	3Y Sharpe Ratio	0,19
3Y Beta	1,01	3Y Std Dev	17,59
3Y R-Squared	87,55	3Y Risk	+Med
3Y Info Ratio	0,05	5Y Risk	-
3Y Tracking Error	6,56	10Y Risk	-

Basati su Morningstar India Target Market Exposure NR USD (dove applicabile)

Rendimenti



Rend. Cumulati %

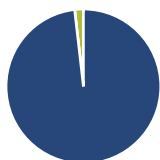
	Fondo	Bmk	Cat
3-Mesi	13,65	8,05	9,65
6-Mesi	-3,21	-7,54	-6,01
1-Anno	-5,26	-8,61	-8,69
3-Anni Ann.ti	4,89	4,54	3,49
5-Anni Ann.ti	-	-	-
10-Anni Ann.ti	-	-	-

Rendimenti aggiornati al 02/07/2026

Rendimenti

Trimestrali %	Q1	Q2	Q3	Q4
2026	-17,96	17,96	-	-
2025	-12,79	2,60	-5,25	2,41
2024	3,74	13,14	-0,53	0,84
2023	-6,21	14,30	11,48	4,08
2022	-1,08	-6,13	14,59	-8,15

Portafoglio 31/05/2026



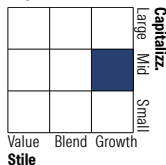
Asset Allocation %

- Azioni
- Obbligazioni
- Liquidità
- Altro

Netta

Azioni	98,18
Obbligazioni	0,00
Liquidità	1,82
Altro	0,00

Style Box Azionaria

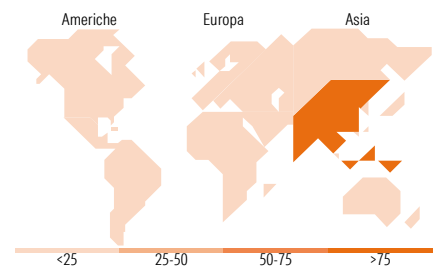


Mkt Cap %

Fondo	Value	Blend	Growth
Giant	7,31		
Large	42,65		
Medium	40,01		
Small	5,55		
Micro	4,48		

Capitalizzazione media di mercato

Ave Mkt Cap USD	5,341,63
-----------------	----------



Titoli principali

Nome	Settore	%
HDFC Bank Ltd	🏦	4,82
Delhivery Ltd	🚚	4,01
Laurus Labs Ltd	🏠	3,95
IndusInd Bank Ltd	🏦	3,60
Narayana Hrudayalaya Ltd	🏠	3,54
Tata Communications Ltd	📶	3,29
Gland Pharma Ltd	🏠	3,27
PB Fintech Ltd	🏠	3,26
Ceat Ltd	🏠	3,19
Crompton Greaves Consumer...	🏠	3,08
% Primi 10 Titoli sul Patrimonio		36,03
Numero Complessivo di Titoli Azionari		56
Numero Complessivo di Titoli Obbligazionari		0

Distribuzione Settoriale %

Fondo	%
Ciclico	58,14
Materie Prime	8,92
Beni di Consumo Ciclici	19,91
Finanza	26,48
Immobiliare	2,83
Sensibile	22,90
Telecomunicazioni	5,14
Energia	0,98
Beni Industriali	13,45
Tecnologia	3,33
Difensivo	18,96
Beni Difensivi	-
Salute	15,18
Servizi di Pubblica Utilità	3,78

Ripartizione Geografica %

Fondo	%
America	0,00
Stati Uniti	0,00
Canada	0,00
America Latina e Centrale	0,00
Europa	0,00
Regno Unito	0,00
Europa Occidentale - Euro	0,00
Europa Occidentale - Non Euro	0,00
Europa dell'Est	0,00
Africa	0,00
Medio Oriente	0,00
Asia	100,00
Giappone	0,00
Australasia	0,00
Asia - Paesi Sviluppati	0,00
Asia - Emergente	100,00

Anagrafica

Società di Gestione	Mirae Asset Global Investments (HK) Ltd	Patrimonio Classe (Mln)	1,51 EUR	Investimento Min. Ingresso	-
Telefono	+852 22951500	Domicilio	LUSSEMBURGO	Investimento Min. Successivo	1 Quota
Web	https://www.am.miraeasset.com/	Valuta del Fondo	EUR	T.E.R.	-
Data di Partenza	11/08/2021	UCITS	Si	Spese correnti	1,82%
Nome del Gestore	Saniei Chandrawat	Inc/Acc	Acc	Commissione di incentivo	-
Data Inizio Gestione	09/01/2020	ISIN	LU1689656566		
NAV (02/07/2026)	EUR 11,16				

See disclosures for more details

© 2026 Morningstar Italia. Tutti i diritti sono riservati. Le informazioni qui contenute: (1) sono proprietà di Morningstar, (2) non possono essere copiate, (3) non costituiscono consiglio di investimento; (4) sono fornite con scopi informativi; (5) sono ritenute attendibili da Morningstar che, pertanto, ne garantisce il maggior grado di accuratezza e completezza possibile, fatto salvo il caso in cui queste Le siano state fornite in modo errato e/o non completo dalle relative società prodotte; (6) sono estratte dai dati del fondo disponibili e riferiti a date temporali diverse. Morningstar non è responsabile per qualunque danno o perdita derivante da qualunque uso delle informazioni e chi visiona tali informazioni sarà responsabile dell'uso che andrà a farne. Non vi è naturalmente garanzia alcuna che i risultati del passato trovino un riscontro nel futuro.

Mirae Asset Global Discovery Fund - Mirae Asset India Mid Cap Equity Fund A EUR

Patrimonio Netto (Mln)
Capitalization

158,44 USD

[See disclosures for more details](#)

© 2026 Morningstar Italia. Tutti i diritti sono riservati. Le informazioni qui contenute: (1) sono proprietà di Morningstar, (2) non possono essere copiate, (3) non costituiscono consiglio di investimento; (4) sono fornite con scopi informativi; (5) sono ritenute attendibili da Morningstar che, pertanto, ne garantisce il maggior grado di accuratezza e completezza possibile, fatto salvo il caso in cui queste Le siano state fornite in modo errato e/o non completo dalle relative società prodotte; (6) sono estratte dai dati del fondo disponibili e riferiti a date temporali diverse. Morningstar non è responsabile per qualunque danno o perdita derivante da qualunque uso delle informazioni e chi visiona tali informazioni sarà responsabile dell'uso che andrà a farne. Non vi è naturalmente garanzia alcuna che i risultati del passato trovino un riscontro nel futuro.