

Top Funds Selection ASIA Fidelity A

Categoria Morningstar™

Bilanciati Moderati EUR

Benchmark Morningstar

Morningstar Euro Moderate Global Target

Allocation NR EUR

Usato nel Report

Benchmark Dichiarato

Not Benchmarked

Morningstar Rating™

★

Obiettivo d'Investimento Dichiarato

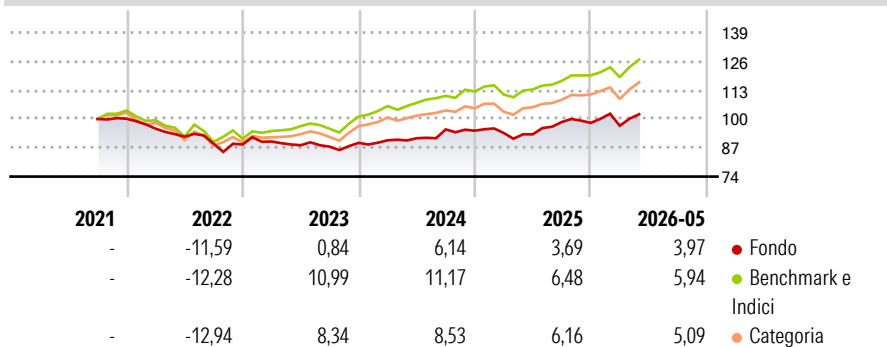
Investimenti per almeno il 60% verso OICR di natura azionaria, obbligazionaria, monetaria, bilanciata, flessibile e/o absolute return, che dichiarano di effettuare investimenti in qualsiasi valuta in titoli di debito e di capitale di rischio di emittenti asiatici. L'investimento in OICR azionari e bilanciati è consentito fino al 65% del totale delle attività. Il Comparto può essere investito fino al 30% del totale attività in titoli di debito, espressi in qualsiasi valuta, di emittenti sovrani, garantiti da Stati sovrani, enti sovranazionali ed emittenti societari di adeguata qualità creditizia nonché in depositi bancari e strumenti derivati. In relazione all'andamento dei mercati finanziari o ad altre specifiche situazioni congiunturali,...

Misure di Rischio

3Y Alpha	-3,32	3Y Sharpe Ratio	0,32
3Y Beta	0,79	3Y Std Dev	6,51
3Y R-Squared	61,15	3Y Risk	-Med
3Y Info Ratio	-1,18	5Y Risk	-
3Y Tracking Error	4,29	10Y Risk	-

Basati su Morningstar Euro Moderate Global Target Allocation NR EUR (dove applicabile)

Rendimenti



Rend. Cumulati %

	Fondo	Bmk	Cat
3-Mesi	4,14	7,45	6,76
6-Mesi	4,74	6,24	5,62
1-Anno	9,55	12,74	11,81
3-Anni Ann.ti	5,13	9,92	8,62
5-Anni Ann.ti	-	-	-
10-Anni Ann.ti	-	-	-

Rendimenti aggiornati al 25/06/2026

Rendimenti

	Q1	Q2	Q3	Q4
2026	-1,30	-	-	-
2025	-1,10	-0,66	5,97	-0,41
2024	1,28	1,04	4,34	-0,59
2023	1,51	-1,89	-0,73	1,99
2022	-4,47	-3,81	-3,43	-0,36

Portafoglio 31/05/2026



Asset Allocation %

- Azioni
- Obbligazioni
- Liquidità
- Altro

Netta

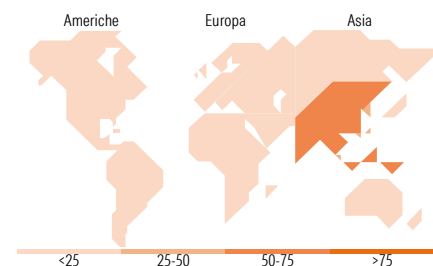
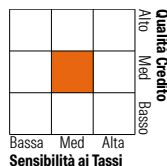
51,28
43,80
3,49
1,43

Morningstar Style Box®

Stile Azionario



Reddito Fisso



Titoli principali

Nome	Settore	%
Fidelity Asia Pacific Opps...	—	16,24
Fidelity China RMB Bond...	—	15,92
Fidelity Asia Eq ESG I-ACC-EUR	—	12,34
Fidelity Asian Smaller Coms...	—	11,91
iShares China CNY Bond ETF...	—	10,66
Fidelity APAC Strat Inc...	—	6,13
Fidelity Global Corp Bd...	—	4,63
Fidelity Global Bond...	—	4,63
Fidelity Asian Bond I-Acc-EURH	—	4,07
Fidelity China Consumer...	—	3,95
% Primi 10 Titoli sul Patrimonio		90,50
Numero Complessivo di Titoli Azionari		0
Numero Complessivo di Titoli Obbligazionari		0

Distribuzione Settoriale %

	Fondo
Ciclico	49,29
Sensibile	40,44
Difensivo	10,27

Fixed Income Sector Weightings %

	Fondo
Governativo	35,11
Societario	58,95
Cartolarizzazioni	2,03
Enti Locali	0,00
Liquidità ed equivalenti	5,65
Derivati	-1,74

Ripartizione Geografica %

	Fondo
America	3,33
Stati Uniti	1,39
Canada	1,13
America Latina e Centrale	0,81
Europa	1,76
Regno Unito	0,33
Europa Occidentale - Euro	1,06
Europa Occidentale - Non Euro	0,00
Europa dell'Est	0,00
Africa	0,29
Medio Oriente	0,08
Asia	94,91
Giappone	0,00
Australasia	5,52
Asia - Paesi Sviluppati	35,87
Asia - Emergente	53,53

Anagrafica

Società di Gestione	Sella SGR S.p.A.	Patrimonio Classe (Mln)	30,22 EUR	Investimento Min. Ingresso	500 EUR
Telefono	+39 02 6714161	(29/05/2026)		Investimento Min. Successivo	500 EUR
Web	www.sellasgr.it	Domicilio	ITALIA	T.E.R.	-
Data di Partenza	16/09/2021	Valuta del Fondo	EUR	Spese correnti	1,81%
Nome del Gestore	-	UCITS	Si	Commissione di incentivo	-
Data Inizio Gestione	24/11/2025	Inc/Acc	Acc		
NAV (25/06/2026)	EUR 5,13	ISIN	IT0005454936		

See disclosures for more details

© 2026 Morningstar Italia. Tutti i diritti sono riservati. Le informazioni qui contenute: (1) sono proprietà di Morningstar, (2) non possono essere copiate, (3) non costituiscono consiglio di investimento; (4) sono fornite con scopi informativi; (5) sono ritenute attendibili da Morningstar che, pertanto, ne garantisce il maggior grado di accuratezza e completezza possibile, fatto salvo il caso in cui queste Le siano state fornite in modo errato e/o non completo dalle relative società produttrici; (6) sono estratte dai dati del fondo disponibili e riferiti a date temporali diverse. Morningstar non è responsabile per qualunque danno o perdita derivante da qualunque uso delle informazioni e chi visiona tali informazioni sarà responsabile dell'uso che andrà a farne. Non vi è naturalmente garanzia alcuna che i risultati del passato trovino un riscontro nel futuro.

Top Funds Selection ASIA Fidelity A

Patrimonio Netto (Mln)

37,57 EUR

(31/05/2026)