

Top Funds Selection ASIA Fidelity C

Categoria Morningstar™

Bilanciati Moderati EUR

Benchmark Morningstar

Morningstar Euro Moderate Global Target

Allocation NR EUR

Usato nel Report

Benchmark Dichiarato

Not Benchmarked

Morningstar Rating™

★★

Obiettivo d'Investimento Dichiarato

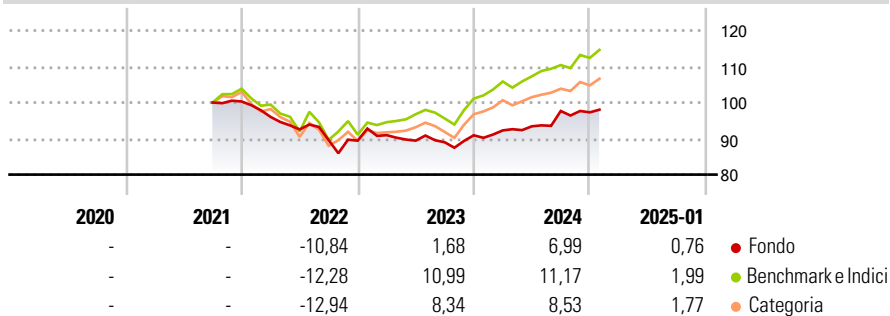
Investimenti per almeno il 60% verso OICR di natura azionaria, obbligazionaria, monetaria, bilanciata, flessibile e/o absolute return, che dichiarano di effettuare investimenti in qualsiasi valuta in titoli di debito e di capitale di rischio di emittenti asiatici. L'investimento in OICR azionari e bilanciati è consentito fino al 65% del totale delle attività. Il Comparto può essere investito fino al 30% del totale attività in titoli di debito, espressi in qualsiasi valuta, di emittenti sovrani, garantiti da Stati sovrani, enti sovranazionali ed emittenti societari di adeguata qualità creditizia nonché in depositi bancari e strumenti derivati. In relazione all'andamento dei mercati finanziari o ad altre specifiche situazioni congiunturali,...

Misure di Rischio

3Y Alpha	-3,52	3Y Sharpe Ratio	-0,39
3Y Beta	0,45	3Y Std Dev	6,62
3Y R-Squared	34,44	3Y Risk	-Med
3Y Info Ratio	-0,67	5Y Risk	-
3Y Tracking Error	7,01	10Y Risk	-

Basati su Morningstar Euro Moderate Global Target Allocation NR EUR (dove applicabile)

Rendimenti



Rend. Cumulati %	Fondo	Bmk	Cat	Rendimenti	Q1	Q2	Q3	Q4
3-Mesi	1,64	4,51	3,53	2025	-	-	-	-
6-Mesi	5,76	7,22	5,41	2024	1,47	1,23	4,56	-0,39
1-Anno	8,64	11,81	10,12	2023	1,70	-1,67	-0,51	2,20
3-Anni Ann.ti	-0,23	4,72	2,57	2022	-4,28	-3,60	-3,22	-0,16
5-Anni Ann.ti	-	-	-	2021	-	-	-	0,30
10-Anni Ann.ti	-	-	-					

Rendimenti aggiornati al 03/02/2025

Portafoglio 31/12/2024



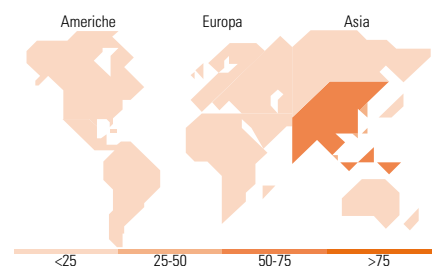
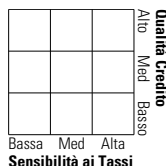
Asset Allocation %	Netta
● Azioni	40,92
● Obbligazioni	60,32
● Liquidità	-1,87
● Altro	0,63

Morningstar Style Box®

Stile Azionario



Reddito Fisso



Titoli principali

Nome	Settore	%
Fidelity China RMB Bond...	—	16,77
Fidelity Asia Pacific Opps...	—	13,19
iShares China CNY Bond ETF...	—	10,97
Fidelity Sustainable Asia Eq...	—	10,14
Fidelity Asian Smaller Coms...	—	10,12
Fidelity Global Bond...	—	8,67
Fidelity Global Corp Bd...	—	7,98
Fidelity Asian Bond I-Acc-EURH	—	7,55
Fidelity APAC Strat Inc...	—	5,05
Fidelity China Consumer...	—	2,78
% Primi 10 Titoli sul Patrimonio		93,23
Numero Complessivo di Titoli Azionari		0
Numero Complessivo di Titoli Obbligazionari		0

Distribuzione Settoriale %

	Fondo
🔄 Ciclico	52,66
📈 Sensibile	31,95
🛡️ Difensivo	15,39

Fixed Income Sector Weightings %

	Fondo
🏛️ Governativo	51,54
⚙️ Societario	48,44
🏠 Cartolarizzazioni	2,81
🏢 Enti Locali	0,00
📄 Liquidità ed equivalenti	-3,66
📁 Derivati	0,87

Ripartizione Geografica %

	Fondo
America	6,95
Stati Uniti	4,36
Canada	2,59
America Latina e Centrale	0,00
Europa	1,84
Regno Unito	0,40
Europa Occidentale - Euro	0,98
Europa Occidentale - Non Euro	0,46
Europa dell'Est	0,00
Africa	0,00
Medio Oriente	0,00
Asia	91,21
Giappone	0,00
Australasia	5,49
Asia - Paesi Sviluppati	26,41
Asia - Emergente	59,31

Anagrafica

Società di Gestione	Sella SGR S.p.A.	Patrimonio Classe (Mln)	3,86 EUR	Investimento Min. Ingresso	500 EUR
Telefono	+39 02 6714161	(31/01/2025)		Investimento Min. Successivo	500 EUR
Web	www.sellasgr.it	Domicilio	ITALIA	T.E.R.	-
Data di Partenza	16/09/2021	Valuta del Fondo	EUR	Spese correnti	1,03%
Nome del Gestore	Rossana Brambilla	UCITS	Si	Commissione di incentivo	-
Data Inizio Gestione	16/09/2021	Inc/Acc	Acc		
NAV (03/02/2025)	EUR 4,90	ISIN	IT0005454951		

Top Funds Selection ASIA Fidelity C

Patrimonio Netto (Mln)

52,18 EUR

(31/12/2024)