

Top Funds Selection ASIA Fidelity E

Categoria Morningstar™
Bilanciati Moderati EUR

Benchmark Morningstar
Morningstar Euro Moderate Global Target
Allocation NR EUR
Usato nel Report

Benchmark Dichiarato
Not Benchmarked

Morningstar Rating™
★

Obiettivo d'Investimento Dichiarato

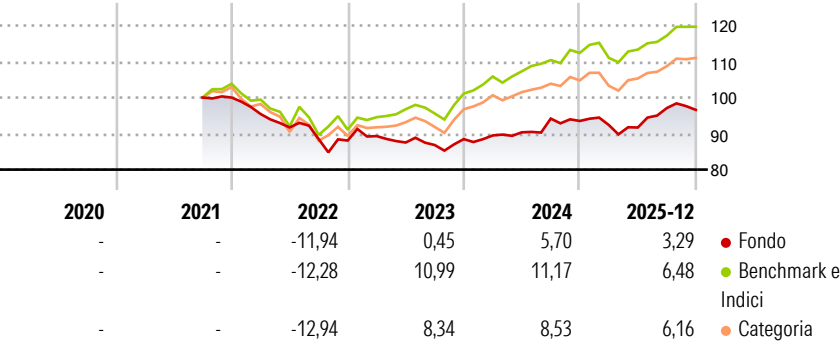
Investimenti per almeno il 60% verso OICR di natura azionaria, obbligazionaria, monetaria, bilanciata, flessibile e/o absolute return, che dichiarano di effettuare investimenti in qualsiasi valuta in titoli di debito e di capitale di rischio di emittenti asiatici. L'investimento in OICR azionari e bilanciati è consentito fino al 65% del totale delle attività. Il Comparto può essere investito fino al 30% del totale attività in titoli di debito, espressi in qualsiasi valuta, di emittenti sovrani, garantiti da Stati sovrani, enti sovranazionali ed emittenti societari di adeguata qualità creditizia nonché in depositi bancari e strumenti derivati. In relazione all'andamento dei mercati finanziari o ad altre specifiche situazioni congiunturali,...

Misure di Rischio

3Y Alpha	-4,28	3Y Sharpe Ratio	0,05
3Y Beta	0,72	3Y Std Dev	5,71
3Y R-Squared	53,18	3Y Risk	Med
3Y Info Ratio	-1,51	5Y Risk	-
3Y Tracking Error	4,25	10Y Risk	-

Basati su Morningstar Euro Moderate Global Target Allocation NR EUR (dove applicabile)

Rendimenti



Rend. Cumulati %	Fondo	Bmk	Cat
3-Mesi	0,65	1,28	1,72
6-Mesi	4,97	5,20	6,07
1-Anno	6,14	6,19	6,74
3-Anni Ann.ti	2,56	8,58	7,38
5-Anni Ann.ti	-	-	-
10-Anni Ann.ti	-	-	-

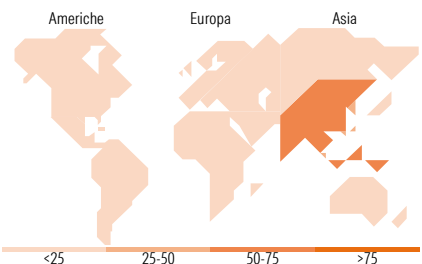
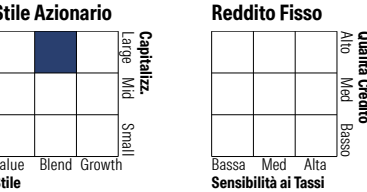
Rendimenti aggiornati al 28/01/2026

Rendimenti	Q1	Q2	Q3	Q4
Trimestrali %				
2026	-	-	-	-
2025	-1,20	-0,76	5,89	-0,51
2024	1,15	0,96	4,23	-0,70
2023	1,41	-1,99	-0,80	1,89
2022	-4,58	-3,90	-3,51	-0,47

Portafoglio 31/12/2025





Morningstar Style Box®









Titoli principali

Nome	Settore	%
Fidelity China RMB Bond...	—	16,75
Fidelity Asia Pacific Opps...	—	16,13
Fidelity Asia Eq ESG I-ACC-EUR	—	12,28
Fidelity Asian Smaller Coms...	—	11,90
iShares China CNY Bond ETF...	—	11,09
Fidelity APAC Strat Inc...	—	4,84
Fidelity Global Corp Bd...	—	4,49
Fidelity Global Bond...	—	4,49
Fidelity China Consumer...	—	4,04
Fidelity China Focus I-Acc-EUR	—	3,38
% Primi 10 Titoli sul Patrimonio		89,39
Numero Complessivo di Titoli Azionari		0
Numero Complessivo di Titoli Obbligazionari		0

Distribuzione Settoriale %

 Ciclico	55,64
 Sensibile	32,29
 Difensivo	12,07

Fixed Income Sector Weightings %

 Governativo	34,97
 Societario	58,73
 Cartolarizzazioni	1,77
 Enti Locali	0,00
 Liquidità ed equivalenti	5,86
 Derivati	-1,33

Ripartizione Geografica %

America	6,08
Stati Uniti	2,85
Canada	2,53
America Latina e Centrale	0,69
Europa	2,51
Regno Unito	0,23
Europa Occidentale - Euro	1,82
Europa Occidentale - Non Euro	0,00
Europa dell'Est	0,00
Africa	0,39
Medio Oriente	0,07
Asia	91,42
Giappone	0,00
Australasia	2,95
Asia - Paesi Sviluppati	26,64
Asia - Emergente	61,83

Anagrafica

Società di Gestione	Sella SGR S.p.A.	Patrimonio Classe (Mln)	7,17 EUR	Investimento Min. Ingresso	500 EUR
Telefono	+39 02 6714161	(30/12/2025)		Investimento Min. Successivo	500 EUR
Web	www.sellasgr.it	Domicilio	ITALIA	T.E.R.	-
Data di Partenza	16/09/2021	Valuta del Fondo	EUR	Spese correnti	2,21%
Nome del Gestore	-	UCITS	Si	Commissione di incentivo	-
Data Inizio Gestione	24/11/2025	Inc/Acc	Acc		
NAV (28/01/2026)	EUR 4,94	ISIN	IT0005454977		

Top Funds Selection ASIA Fidelity E

Patrimonio Netto (Mln)	40,90 EUR
(31/12/2025)	