

# Schroder International Selection Fund Global Sustainable Food and Water C Income

Categoria Morningstar™  
**GBP Hedged**

Benchmark Morningstar  
 Not Categorized  
 Usato nel Report

Benchmark Dichiarato  
 MSCI ACWI NR USD

Morningstar Rating™  
 Senza rating

## Obiettivo d'Investimento Dichiarato

The Fund aims to provide capital growth by investing in equity and equity related securities of companies worldwide which help the transition towards the sustainable provision of food and water and which the Investment Manager deems to be sustainable investments. The Fund is actively managed and invests its assets in (i) sustainable investments, which are investments that the Investment Manager expects to contribute towards the provision of sustainable food and water including water management, agricultural equipment, agricultural inputs, food production, processing, and distribution, food and water retail and recycling.

## Misure di Rischio

3Y Alpha	-	3Y Sharpe Ratio	-0,11
3Y Beta	-	3Y Std Dev	13,29
3Y R-Squared	-	3Y Risk	-
3Y Info Ratio	-	5Y Risk	-
3Y Tracking Error	-	10Y Risk	-

## Rendimenti



## Rend. Cumulati %

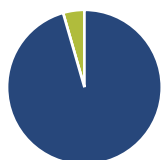
Fondo	
3-Mesi	1,53
6-Mesi	5,35
1-Anno	5,71
3-Anni Ann.ti	1,32
5-Anni Ann.ti	-
10-Anni Ann.ti	-

Rendimenti aggiornati al 02/07/2026

## Rendimenti

Q1	Q2	Q3	Q4
<b>Trimestrali %</b>			
2026	3,78	-0,71	-
2025	-1,62	7,07	-0,24
2024	-0,07	-2,89	9,70
2023	11,10	-1,57	-3,48
2022	3,20	-16,66	-14,08

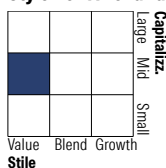
## Portafoglio 31/05/2026



### Asset Allocation %

Azioni	95,54
Obbligazioni	0,00
Liquidità	4,46
Altro	0,00

### Style Box Azionaria

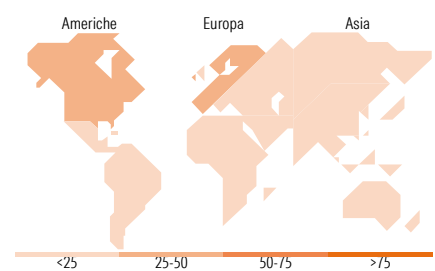


### Mkt Cap %

Fondo	0,00
Giant	16,26
Large	40,63
Medium	36,46
Small	6,65

### Capitalizzazione media di mercato

Fondo	7.432,11
-------	----------



## Titoli principali

Nome	Settore	%
Nutrien Ltd	🌱	4,73
Mowi ASA	🐟	3,79
Carrefour	🛒	3,75
Yara International ASA	🌱	3,59
Schouw & Co AS	⚙️	3,37
Kerry Group PLC Class A	🍔	3,24
Smurfit WestRock PLC	🏭	3,12
Glanbia PLC	🍔	3,08
DSM-Firmenich AG	🌱	3,05
Salmar ASA	🍔	2,98
% Primi 10 Titoli sul Patrimonio		34,70
Numero Complessivo di Titoli Azionari		42
Numero Complessivo di Titoli Obbligazionari		0

## Distribuzione Settoriale %

Fondo	27,66
<b>Ciclico</b>	
Materie Prime	20,83
Beni di Consumo Ciclici	6,83
Finanza	-
Immobiliare	-
<b>Sensibile</b>	25,51
Telecomunicazioni	-
Energia	-
Beni Industriali	24,37
Tecnologia	1,14
<b>Difensivo</b>	46,84
Beni Difensivi	46,84
Salute	-
Servizi di Pubblica Utilità	-

## Ripartizione Geografica %

Fondo	36,24
<b>America</b>	
Stati Uniti	28,30
Canada	7,94
America Latina e Centrale	0,00
<b>Europa</b>	59,30
Regno Unito	11,07
Europa Occidentale - Euro	18,71
Europa Occidentale - Non Euro	27,54
Europa dell'Est	0,00
Africa	1,98
Medio Oriente	0,00
<b>Asia</b>	4,46
Giappone	1,74
Australasia	0,00
Asia - Paesi Sviluppati	2,71
Asia - Emergente	0,00

## Anagrafica

Società di Gestione	Schroder Investment Management (Europe) S.A.	Patrimonio Classe (Mln)	0,08 USD	Investimento Min. Ingresso	1.000 EUR
Telefono	+352 341 342 202	Domicilio	LUSSEMBURGO	Investimento Min. Successivo	1.000 USD
Web	www.schroders.com	Valuta del Fondo	GBP	T.E.R.	1,06%
Data di Partenza	05/10/2021	UCITS	Si	Spese correnti	1,12%
Nome del Gestore	Alex Monk	Inc/Acc	Inc	Commissione di incentivo	0,00%
	Mark Lacey	ISIN	LU2380234083		
Data Inizio Gestione	05/10/2021				
NAV (02/07/2026)	GBP 87,90				

See disclosures for more details

© 2026 Morningstar Italia. Tutti i diritti sono riservati. Le informazioni qui contenute: (1) sono proprietà di Morningstar, (2) non possono essere copiate, (3) non costituiscono consiglio di investimento; (4) sono fornite con scopi informativi; (5) sono ritenute attendibili da Morningstar che, pertanto, ne garantisce il maggior grado di accuratezza e completezza possibile, fatto salvo il caso in cui queste Le siano state fornite in modo errato e/o non completo dalle relative società prodotte; (6) sono estratte dai dati del fondo disponibili e riferiti a date temporali diverse. Morningstar non è responsabile per qualunque danno o perdita derivante da qualunque uso delle informazioni e chi visiona tali informazioni sarà responsabile dell'uso che andrà a farne. Non vi è naturalmente garanzia alcuna che i risultati del passato trovino un riscontro nel futuro.

# Schroder International Selection Fund Global Sustainable Food and Water C Income

Patrimonio Netto (Mln)  
**GBP Hedged**

53,04 USD