

Allspring (Lux) Worldwide Fund - Climate Transition Global Equity Fund Class A USD

Categoria Morningstar™
Acc

Settore Ecologia

Benchmark Morningstar

Morningstar Global Target Market

Exposure NR USD

Usato nel Report

Benchmark Dichiarato

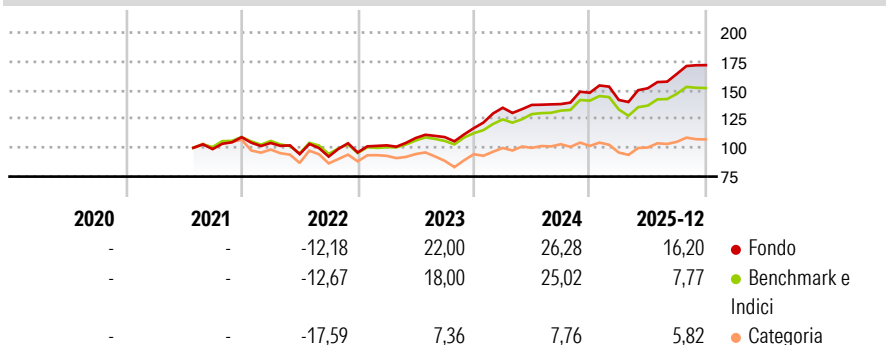
MSCI ACWI NR USD

Morningstar Rating™

★★★★★

Obiettivo d'Investimento Dichiarato

The Sub-Fund seeks long-term capital appreciation and is suitable for investors who are prepared to experience higher levels of volatility in pursuit of higher returns. The Sub-Fund promotes environmental and social characteristics but does not have a sustainable investment objective.

Rendimenti

Misure di Rischio

3Y Alpha	3,51	3Y Sharpe Ratio	1,55
3Y Beta	1,04	3Y Std Dev	11,12
3Y R-Squared	93,60	3Y Risk	-Med
3Y Info Ratio	1,57	5Y Risk	-
3Y Tracking Error	3,09	10Y Risk	-

Basati su Morningstar Global Target Market Exposure NR USD (dove applicabile)

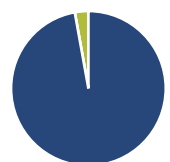
Rend. Cumulati %

	Fondo	Bmk	Cat
3-Mesi	1,48	0,96	2,00
6-Mesi	9,37	8,65	7,69
1-Anno	11,85	6,50	8,13
3-Anni Ann.ti	19,85	15,39	5,10
5-Anni Ann.ti	-	-	-
10-Anni Ann.ti	-	-	-

Rendimenti aggiornati al 30/01/2026

Rendimenti

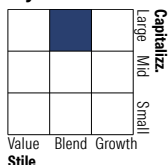
	Q1	Q2	Q3	Q4
Trimestrali %				
2026	-	-	-	-
2025	-4,25	7,19	8,19	4,64
2024	15,15	1,82	0,54	7,13
2023	6,46	6,24	0,74	7,07
2022	-4,63	-9,28	-2,29	3,88

Portafoglio 31/12/2025

Asset Allocation %

- Azioni
- Obbligazioni
- Liquidità
- Altro

Netta

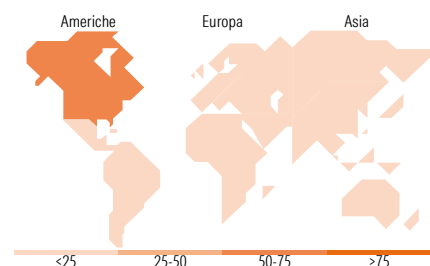
 103,00
0,00
-3,00
0,00

Style Box Azionaria

Mkt Cap %

Giant	37,14
Large	28,16
Medium	25,41
Small	7,84
Micro	1,46

Capitalizzazione media di mercato

Ave Mkt Cap USD	118.600,00
-----------------	------------


Titoli principali

Nome	Settore	%
Micro E-mini S&P 500 Index...	—	6,76
NVIDIA Corp	📠	5,43
Alphabet Inc Class C	📠	3,75
Microsoft Corp	📠	3,40
Apple Inc	📠	2,69
Broadcom Inc	📠	2,46
Engie SA	💡	1,89
Bank of New York Mellon Corp	🏦	1,82
Banco Santander SA	🏦	1,71
Sumitomo Electric Industries...	🏠	1,69
% Primi 10 Titoli sul Patrimonio		31,60
Numero Complessivo di Titoli Azionari		93
Numero Complessivo di Titoli Obbligazionari		0

Distribuzione Settoriale %

	Fondo
Ciclico	32,28
Materie Prime	2,83
Beni di Consumo Ciclici	7,51
Finanza	19,32
Immobiliare	2,62
Sensibile	47,90
Telecomunicazioni	9,95
Energia	0,18
Beni Industriali	10,41
Tecnologia	27,36
Difensivo	19,83
Beni Difensivi	2,57
Salute	11,87
Servizi di Pubblica Utilità	5,38

Ripartizione Geografica %

	Fondo
America	69,69
Stati Uniti	66,30
Canada	2,06
America Latina e Centrale	1,34
Europa	22,18
Regno Unito	5,92
Europa Occidentale - Euro	12,63
Europa Occidentale - Non Euro	2,24
Europa dell'Est	0,00
Africa	0,00
Medio Oriente	1,39
Asia	8,12
Giappone	3,93
Australasia	0,00
Asia - Paesi Sviluppati	2,59
Asia - Emergente	1,60

Anagrafica

Società di Gestione	Allspring Global Investments Luxembourg S.A.	Patrimonio Classe (Mln)	0,03 USD	Investimento Min. Ingresso	1.000 USD
		(30/01/2026)		Investimento Min. Successivo	-
		Domicilio	LUSSEMBURGO	T.E.R.	1,20%
Telefono	-	Valuta del Fondo	USD	Spese correnti	1,20%
Web	-	UCITS	Si	Commissione di incentivo	-
Data di Partenza	20/07/2021	Inc/Acc	Acc		
Nome del Gestore	-	ISIN	LU2342509499		
Data Inizio Gestione	20/07/2021				
NAV (30/01/2026)	USD 176,89				

© 2026 Morningstar Italia. Tutti i diritti sono riservati. Le informazioni qui contenute: (1) sono proprietà di Morningstar, (2) non possono essere copiate, (3) non costituiscono consiglio di investimento; (4) sono fornite con scopi informativi; (5) sono ritenute attendibili da Morningstar che, pertanto, ne garantisce il maggior grado di accuratezza e completezza possibile, fatto salvo il caso in cui queste Le siano state fornite in modo errato e/o non completo dalle relative società prodotte; (6) sono estratte dai dati del fondo disponibili e riferiti a date temporali diverse. Morningstar non è responsabile per qualunque danno o perdita derivante da qualunque uso delle informazioni e chi visiona tali informazioni sarà responsabile dell'uso che andrà a farne. Non vi è naturalmente garanzia alcuna che i risultati del passato trovino un riscontro nel futuro.

MORNINGSTAR

Allspring (Lux) Worldwide Fund - Climate Transition Global Equity Fund Class A USD

Patrimonio Netto (Mln)

62,22 USD

Acc