

Allspring (Lux) Worldwide Fund - Climate Transition Global Equity Fund Class Z EUR

Categoria Morningstar™
Hedged Acc

Benchmark Morningstar

Not Categorized
Usato nel Report

Benchmark Dichiarato

MSCI ACWI NR USD

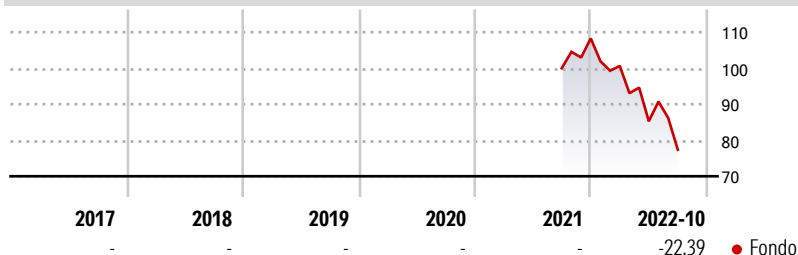
Morningstar Rating™

Senza rating

Obiettivo d'Investimento Dichiarato

The Sub-Fund seeks long-term capital appreciation and is suitable for investors who are prepared to experience higher levels of volatility in pursuit of higher returns. The Sub-Fund promotes environmental and social characteristics but does not have a sustainable investment objective.

Rendimenti



Misure di Rischio

3Y Alpha	-	3Y Sharpe Ratio	-
3Y Beta	-	3Y Std Dev	-
3Y R-Squared	-	3Y Risk	-
3Y Info Ratio	-	5Y Risk	-
3Y Tracking Error	-	10Y Risk	-

Rend. Cumulati %


	Fondo
3-Mesi	-7,24
6-Mesi	-12,13
1-Anno	-20,99
3-Anni Ann.ti	-
5-Anni Ann.ti	-
10-Anni Ann.ti	-

Rendimenti aggiornati al 27/10/2022

Rendimenti

	Q1	Q2	Q3	Q4
Trimestrali %				
2026	-	-	-	-
2025	-	-	-	-
2024	-	-	-	-
2023	-	-	-	-
2022	-7,07	-15,26	-9,26	-

Portafoglio 31/12/2025

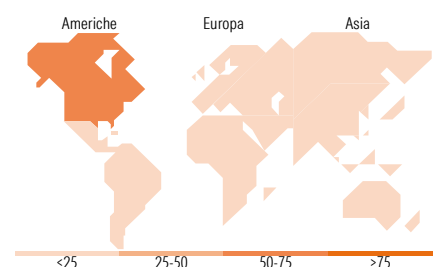


Mkt Cap %

	Fondo
Giant	37,14
Large	28,16
Medium	25,41
Small	7,84
Micro	1,46

Capitalizzazione media di mercato

	Fondo
Ave Mkt Cap USD	118.600,00



Titoli principali

Nome	Settore	%
Micro E-mini S&P 500 Index...	—	6,76
NVIDIA Corp		5,43
Alphabet Inc Class C		3,75
Microsoft Corp		3,40
Apple Inc		2,69
Broadcom Inc		2,46
Engie SA		1,89
Bank of New York Mellon Corp		1,82
Banco Santander SA		1,71
Sumitomo Electric Industries...		1,69
% Primi 10 Titoli sul Patrimonio		31,60
Numero Complessivo di Titoli Azionari		93
Numero Complessivo di Titoli Obbligazionari		0

Distribuzione Settoriale %

	Fondo
Ciclico	32,28
Materie Prime	2,83
Beni di Consumo Ciclici	7,51
Finanza	19,32
Immobiliare	2,62
Sensibile	47,90
Telecomunicazioni	9,95
Energia	0,18
Beni Industriali	10,41
Tecnologia	27,36
Difensivo	19,83
Beni Difensivi	2,57
Salute	11,87
Servizi di Pubblica Utilità	5,38

Ripartizione Geografica %

	Fondo
America	69,69
Stati Uniti	66,30
Canada	2,06
America Latina e Centrale	1,34
Europa	22,18
Regno Unito	5,92
Europa Occidentale - Euro	12,63
Europa Occidentale - Non Euro	2,24
Europa dell'Est	0,00
Africa	0,00
Medio Oriente	1,39
Asia	8,12
Giappone	3,93
Australasia	0,00
Asia - Paesi Sviluppati	2,59
Asia - Emergente	1,60

Anagrafica

Società di Gestione	Allspring Global Investments Luxembourg S.A.	Patrimonio Classe (Mln)	0,01 EUR	Investimento Min. Ingresso	1.000 EUR
Telefono	-	Domicilio	LUSSEMBURGO	Investimento Min. Successivo	-
Web	-	Valuta del Fondo	EUR	T.E.R.	-
Data di Partenza	20/07/2021	UCITS	Si	Spese correnti	0,65%
Nome del Gestore	-	Inc/Acc	Acc	Commissione di incentivo	-
Data Inizio Gestione	20/07/2021	ISIN	LU2332865240		
NAV (27/10/2022)	EUR 81,17				
Patrimonio Netto (Mln)	62,22 USD				

(31/12/2025)