

Allspring (Lux) Worldwide Fund - Climate Transition Global Equity Fund Class

Categoria Morningstar™
ZUS Acc

Benchmark Morningstar
Morningstar Global Target Market
Exposure NR USD
Usato nel Report

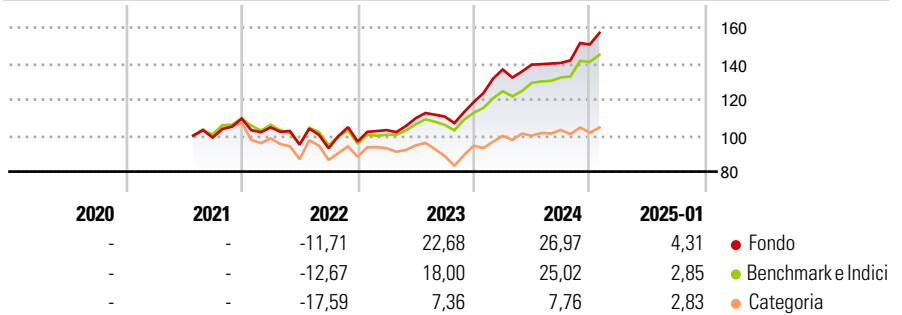
Benchmark Dichiarato
MSCI ACWI NR USD

Morningstar Rating™
★★★★★

Obiettivo d'Investimento Dichiarato

The Sub-Fund seeks long-term capital appreciation and is suitable for investors who are prepared to experience higher levels of volatility in pursuit of higher returns. The Sub-Fund promotes environmental and social characteristics but does not have a sustainable investment objective.

Rendimenti



Misure di Rischio


3Y Alpha	3,42	3Y Sharpe Ratio	0,90
3Y Beta	1,06	3Y Std Dev	14,41
3Y R-Squared	96,52	3Y Risk	-Med
3Y Info Ratio	1,15	5Y Risk	-
3Y Tracking Error	3,35	10Y Risk	-

Basati su Morningstar Global Target Market Exposure NR USD (dove applicabile)

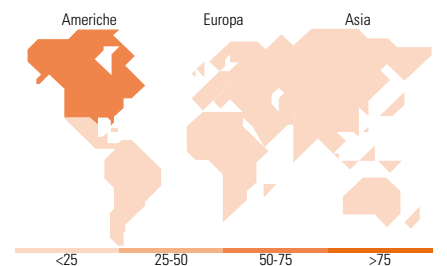
Rend. Cumulati %	Fondo	Bmk	Cat	Rendimenti Trimestrali %	Q1	Q2	Q3	Q4
3-Mesi	10,17	9,06	2,23	2025	-	-	-	-
6-Mesi	19,32	16,12	6,30	2025	-	-	-	-
1-Anno	24,09	23,21	11,03	2024	15,29	1,97	0,67	7,28
3-Anni Ann.ti	15,94	11,78	2,99	2023	6,59	6,39	0,89	7,23
5-Anni Ann.ti	-	-	-	2022	-4,51	-9,16	-2,16	4,03
10-Anni Ann.ti	-	-	-	2021	-	-	-	10,66

Rendimenti aggiornati al 04/02/2025

Portafoglio 31/12/2024



Style Box	Mkt Cap %	Fondo
Azionario	Giant	33,16
	Large	25,22
	Medium	30,89
	Small	9,85
	Micro	0,89
Capitalizzazione	Fondo	
Value	Ave Mkt Cap USD	73.513,96
Blend		
Growth		
Style		



Titoli principali

Nome	Settore	%
NVIDIA Corp		4,76
Apple Inc		3,64
Microsoft Corp		3,04
Alphabet Inc Class C		2,92
Taiwan Semiconductor...		2,30
Visa Inc Class A		2,07
Broadcom Inc		2,02
Netflix Inc		1,89
McKesson Corp		1,88
Bank of New York Mellon Corp		1,83
% Primi 10 Titoli sul Patrimonio		26,34
Numero Complessivo di Titoli Azionari		96
Numero Complessivo di Titoli Obbligazionari		0

Distribuzione Settoriale %	Fondo
Ciclico	32,51
Materie Prime	3,08
Beni di Consumo Ciclici	6,98
Finanza	18,88
Immobiliare	3,58
Sensibile	46,89
Telecomunicazioni	7,61
Energia	-
Beni Industriali	5,86
Tecnologia	33,41
Difensivo	20,60
Beni Difensivi	4,33
Salute	12,04
Servizi di Pubblica Utilità	4,23

Ripartizione Geografica %	Fondo
America	70,73
Stati Uniti	65,84
Canada	3,39
America Latina e Centrale	1,50
Europa	20,31
Regno Unito	4,97
Europa Occidentale - Euro	11,50
Europa Occidentale - Non Euro	2,83
Europa dell'Est	0,00
Africa	0,00
Medio Oriente	1,01
Asia	8,96
Giappone	2,75
Australasia	0,00
Asia - Paesi Sviluppati	4,24
Asia - Emergente	1,98

Anagrafica

Società di Gestione	Allspring Global Investments	Patrimonio Classe (Mln)	0,01 USD	Investimento Min. Ingresso	1.000 USD
Telefono	1-833-568-4255	(04/02/2025)		Investimento Min. Successivo	-
Web	www.allspringglobal.com	Domicilio	LUSSEMBURGO	T.E.R.	-
Data di Partenza	20/07/2021	Valuta del Fondo	USD	Spese correnti	0,65%
Nome del Gestore	-	UCITS	Si	Commissione di incentivo	-
Data Inizio Gestione	20/07/2021	Inc/Acc	Acc		
NAV (04/02/2025)	USD 140,60	ISIN	LU2332865166		
Patrimonio Netto (Mln)	31,40 USD				

(31/12/2024)

© 2025 Morningstar Italia. Tutti i diritti sono riservati. Le informazioni qui contenute: (1) sono proprietà di Morningstar, (2) non possono essere copiate, (3) non costituiscono consiglio di investimento; (4) sono fornite con scopi informativi; (5) sono ritenute attendibili da Morningstar che, pertanto, ne garantisce il maggior grado di accuratezza e completezza possibile, fatto salvo il caso in cui queste Le siano state fornite in modo errato e/o non completo dalle relative società prodotte; (6) sono estratte dai dati del fondo disponibili e riferiti a date temporali diverse. Morningstar non è responsabile per qualunque danno o perdita derivante da qualunque uso delle informazioni e chi visiona tali informazioni sarà responsabile dell'uso che andrà a farne. Non vi è naturalmente garanzia alcuna che i risultati del passato trovino un riscontro nel futuro.

MORNINGSTAR®