

# Polar Capital Funds PLC - Smart Mobility Fund R Acc

## Categoria Morningstar™

Azionari Settore Tecnologia

## Benchmark Morningstar

Morningstar Global Technology Target

Market Exposure NR USD

Usato nel Report

## Benchmark Dichiarato

MSCI ACWI NR USD

## Morningstar Rating™

★★

### Obiettivo d'Investimento Dichiarato

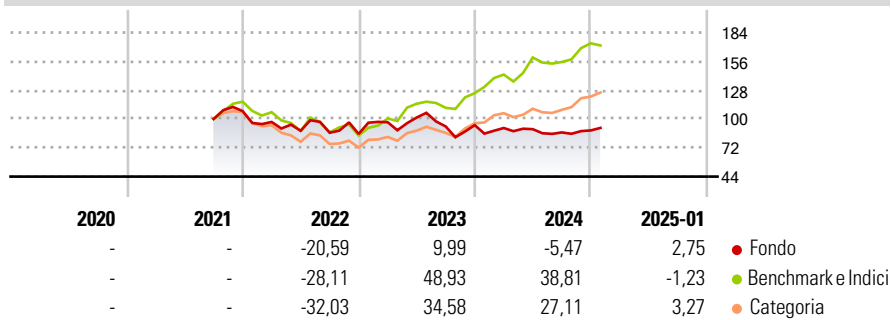
The investment objective of the Fund is to provide long-term capital growth. In addition, the Fund has sustainable investment as its objective. Sustainable investment means an investment in an economic activity that contributes to an environmental or social objective, provided that the investment does not significantly harm any environmental or social objective and that the investee companies follow good governance practices.

### Misure di Rischio

3Y Alpha	-14,99	3Y Sharpe Ratio	-0,08
3Y Beta	0,83	3Y Std Dev	21,83
3Y R-Squared	60,32	3Y Risk	Med
3Y Info Ratio	-1,12	5Y Risk	-
3Y Tracking Error	16,10	10Y Risk	-

Basati su Morningstar Global Technology Target Market Exposure NR USD (dove applicabile)

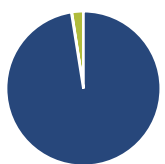
### Rendimenti



Rend. Cumulati %	Fondo	Bmk	Cat	Rendimenti Trimestrali %	Q1	Q2	Q3	Q4
3-Mesi	6,65	8,02	10,43	2025	-	-	-	-
6-Mesi	6,03	17,63	22,66	2024	-2,97	-1,25	-3,51	2,24
1-Anno	6,44	26,47	26,68	2023	13,34	4,74	-8,61	1,39
3-Anni Ann.ti	-1,71	17,75	9,47	2022	-9,79	-8,76	-2,23	-1,31
5-Anni Ann.ti	-	-	-	2021	-	-	-	7,62
10-Anni Ann.ti	-	-	-					

Rendimenti aggiornati al 31/01/2025

### Portafoglio 31/12/2024



Asset Allocation %	Netta
Azioni	97,48
Obbligazioni	0,09
Liquidità	2,41
Altro	0,01

### Style Box

#### Azionaria

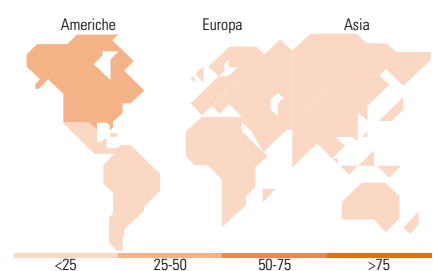
Capitalizz.	Value	Blend	Growth
Large			
Mid			
Small			

#### Capitalizzazione media di mercato

Mkt Cap %	Fondo
Giant	35,17
Large	33,87
Medium	23,21
Small	3,52
Micro	4,23

### Distribuzione Settoriale %

Distribuzione Settoriale %	Fondo
<b>Ciclico</b>	<b>39,09</b>
Materie Prime	13,41
Beni di Consumo Ciclici	25,68
Finanza	-
Immobiliare	-
<b>Sensibile</b>	<b>60,91</b>
Telecomunicazioni	3,88
Energia	-
Beni Industriali	8,56
Tecnologia	48,47
<b>Difensivo</b>	<b>0,00</b>
Beni Difensivi	-
Salute	-
Servizi di Pubblica Utilità	-



### Ripartizione Geografica %

Ripartizione Geografica %	Fondo
<b>America</b>	<b>47,56</b>
Stati Uniti	47,56
Canada	0,00
America Latina e Centrale	0,00
<b>Europa</b>	<b>16,93</b>
Regno Unito	0,29
Europa Occidentale - Euro	13,00
Europa Occidentale - Non Euro	3,64
Europa dell'Est	0,00
Africa	0,00
Medio Oriente	0,00
<b>Asia</b>	<b>35,51</b>
Giappone	5,18
Australasia	1,99
Asia - Paesi Sviluppati	17,96
Asia - Emergente	10,39

### Titoli principali

Nome	Settore	%
Delta Electronics Inc		5,90
NVIDIA Corp		4,53
HL Mando Corp		4,47
ON Semiconductor Corp		4,41
Analog Devices Inc		4,25
NXP Semiconductors NV		4,15
TE Connectivity PLC...		3,93
Amazon.com Inc		3,84
Alphabet Inc Class A		3,78
Aptiv PLC		3,78
% Primi 10 Titoli sul Patrimonio		43,03
Numero Complessivo di Titoli Azionari		41
Numero Complessivo di Titoli Obbligazionari		0

### Anagrafica

Società di Gestione	Polar Capital LLP	Patrimonio Classe (Mln)	0,10 USD	Investimento Min. Ingresso	5.000.000 USD
Telefono	44 (0)20 7227 2700	(31/01/2025)		Investimento Min. Successivo	-
Web	www.polarcapitalfunds.co	Domicilio	IRLANDA	T.E.R.	1,03%
		Valuta del Fondo	USD	Spese correnti	1,67%
Data di Partenza	30/09/2021	UCITS	Si	Commissione di incentivo	-
Nome del Gestore	-	Inc/Acc	Acc		
Data Inizio Gestione	30/09/2021	ISIN	IE000A5JPPP1		
NAV (31/01/2025)	USD 8,19				
Patrimonio Netto (Mln)	8,01 USD				

(31/12/2024)

© 2025 Morningstar Italia. Tutti i diritti sono riservati. Le informazioni qui contenute: (1) sono proprietà di Morningstar, (2) non possono essere copiate, (3) non costituiscono consiglio di investimento; (4) sono fornite con scopi informativi; (5) sono ritenute attendibili da Morningstar che, pertanto, ne garantisce il maggior grado di accuratezza e completezza possibile, fatto salvo il caso in cui queste Le siano state fornite in modo errato e/o non completo dalle relative società prodotte; (6) sono estratte dai dati del fondo disponibili e riferiti a date temporali diverse. Morningstar non è responsabile per qualunque danno o perdita derivante da qualunque uso delle informazioni e chi visiona tali informazioni sarà responsabile dell'uso che andrà a farne. Non vi è naturalmente garanzia alcuna che i risultati del passato trovino un riscontro nel futuro.