

JPMorgan China A Shares Opportunities FAM Fund Class I Accumulating

Categoria Morningstar™

China Equity - A Shares

Benchmark Morningstar

MSCI China A Onshore NR CNY

Usato nel Report

Benchmark Dichiarato

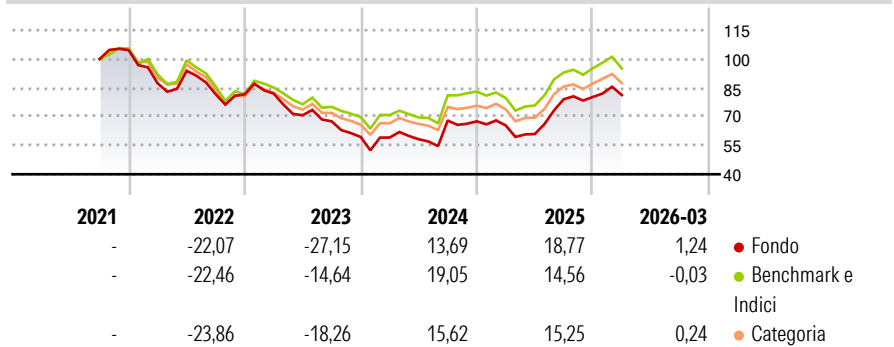
CSI 300 NR USD

Morningstar Rating™

★★

Obiettivo d'Investimento Dichiarato

The investment objective of the Fund is to provide long-term capital growth by investing primarily in companies of the People's Republic of China (PRC).

Rendimenti

Misure di Rischio

3Y Alpha	-4,30	3Y Sharpe Ratio	-0,03
3Y Beta	1,15	3Y Std Dev	23,61
3Y R-Squared	95,04	3Y Risk	+Med
3Y Info Ratio	-0,71	5Y Risk	-
3Y Tracking Error	5,88	10Y Risk	-

Basati su MSCI China A Onshore NR CNY (dove applicabile)

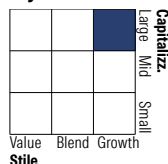
Rend. Cumulati %	Fondo	Bmk	Cat	Rendimenti Trimestrali %	Q1	Q2	Q3	Q4
3-Mesi	5,26	2,40	3,82	2026	1,24	-	-	-
6-Mesi	13,14	8,80	9,57	2025	-3,12	-6,89	29,82	1,44
1-Anno	47,85	40,00	41,22	2024	-0,51	-1,49	16,80	-0,68
3-Anni Ann.ti	4,20	7,65	6,51	2023	0,57	-13,74	-4,54	-12,04
5-Anni Ann.ti	-	-	-	2022	-16,53	7,43	-12,93	-0,19
10-Anni Ann.ti	-	-	-					

Rendimenti aggiornati al 23/04/2026

Portafoglio 31/03/2026

Asset Allocation %

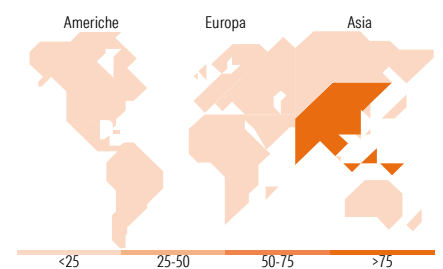
Azioni	99,71
Obbligazioni	0,00
Liquidità	0,29
Altro	0,00

Style Box Azionaria

Mkt Cap %

Giant	52,62
Large	38,18
Medium	9,20
Small	0,00
Micro	0,00

Capitalizzazione media di mercato

Ave Mkt Cap CNH	214.584,61
-----------------	------------


Titoli principali

Nome	Settore	%
Contemporary Amperex...	🔧	7,06
Kweichow Moutai Co Ltd Class A	🍷	5,95
Zhongji Innolight Co Ltd...	💡	4,37
Ping An Insurance (Group)...	🏠	4,22
China Merchants Bank Co Ltd...	🏦	3,62
Sieyuan Electric Co Ltd...	🔧	2,86
NAURA Technology Group Co...	💡	2,79
CMOC Group Ltd Class H	🏗️	2,46
XCMG Construction Machinery...	🔧	2,17
Jiangsu Hengrui...	🏠	2,14
% Primi 10 Titoli sul Patrimonio		37,64
Numero Complessivo di Titoli Azionari		79
Numero Complessivo di Titoli Obbligazionari		0

Distribuzione Settoriale %

	Fondo
Ciclico	29,23
Materie Prime	7,82
Beni di Consumo Ciclici	8,22
Finanza	13,19
Immobiliare	-
Sensibile	49,95
Telecomunicazioni	1,20
Energia	-
Beni Industriali	25,95
Tecnologia	22,81
Difensivo	20,82
Beni Difensivi	10,35
Salute	7,61
Servizi di Pubblica Utilità	2,86

Ripartizione Geografica %

	Fondo
America	0,49
Stati Uniti	0,49
Canada	0,00
America Latina e Centrale	0,00
Europa	0,00
Regno Unito	0,00
Europa Occidentale - Euro	0,00
Europa Occidentale - Non Euro	0,00
Europa dell'Est	0,00
Africa	0,00
Medio Oriente	0,00
Asia	99,51
Giappone	0,00
Australasia	0,00
Asia - Paesi Sviluppati	0,00
Asia - Emergente	99,51

Anagrafica

Società di Gestione	Fineco Asset Management	Patrimonio Classe (Mln)	8,21 EUR	Investimento Min. Ingresso	1.000.000 EUR
	DAC	(23/04/2026)		Investimento Min. Successivo	1.000 EUR
Telefono	-	Domicilio	IRLANDA	T.E.R.	-
Web	-	Valuta del Fondo	EUR	Spese correnti	0,98%
Data di Partenza	07/09/2021	UCITS	Si	Commissione di incentivo	-
Nome del Gestore	-	Inc/Acc	Acc		
Data Inizio Gestione	-	ISIN	IE00BMD8FL07		
NAV (23/04/2026)	EUR 89,21				
Patrimonio Netto (Mln)	1.510,53 CNH				

(31/03/2026)

© 2026 Morningstar Italia. Tutti i diritti sono riservati. Le informazioni qui contenute: (1) sono proprietà di Morningstar, (2) non possono essere copiate, (3) non costituiscono consiglio di investimento; (4) sono fornite con scopi informativi; (5) sono ritenute attendibili da Morningstar che, pertanto, ne garantisce il maggior grado di accuratezza e completezza possibile, fatto salvo il caso in cui queste Le siano state fornite in modo errato e/o non completo dalle relative società prodotte; (6) sono estratte dai dati del fondo disponibili e riferiti a date temporali diverse. Morningstar non è responsabile per qualunque danno o perdita derivante da qualunque uso delle informazioni e chi visiona tali informazioni sarà responsabile dell'uso che andrà a farne. Non vi è naturalmente garanzia alcuna che i risultati del passato trovino un riscontro nel futuro.