DWS Invest Net Zero Transition Euro Corporate Bonds USD LDH

Categoria Morningstar™	Benchmark Morningstar	Benchmark Dichiarato	Morningstar Rating™
Obbligazionari Altro	Not Categorized Usato nel Report	Bloomberg MSCI Euro Corp SRI PAB TR EUR	Senza rating

Obiettivo d'Investimento Dichiarato

The objective of the investment policy of the sub-fund is to generate an above-average return for the sub-fund. As part of its promoted environmental and social characteristics, the sub-fund promotes the reduction of carbon emissions in view of achieving the long-term global warming objectives of the Paris Agreement adopted under the United Nations Framework Convention on Climate Change.

Rendimenti

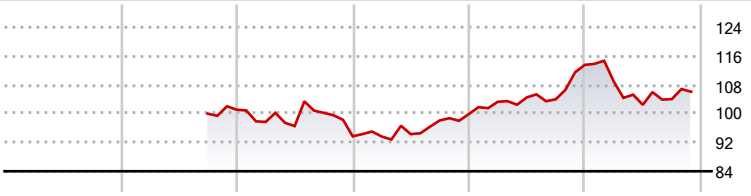

2020	2021	2022	2023	2024	2025-11	
-	-	-7,31	6,57	13,70	-6,57	● Fondo

Misure di Rischio

3Y Alpha	-	3Y Sharpe Ratio	-
3Y Beta	-	3Y Std Dev	7,84
3Y R-Squared	-	3Y Risk	-
3Y Info Ratio	-	5Y Risk	-
3Y Tracking Error	-	10Y Risk	-

Rend. Cumulati %	Fondo
3-Mesi	1,76
6-Mesi	0,57
1-Anno	-4,75
3-Anni Ann.ti	3,00
5-Anni Ann.ti	-
10-Anni Ann.ti	-

Rendimenti aggiornati al 28/11/2025

Rendimenti Trimestrali %	Q1	Q2	Q3	Q4
2025	-4,07	-5,94	1,55	-
2024	3,43	1,18	-0,49	9,18
2023	-0,06	0,70	4,04	1,78
2022	-3,35	-1,19	3,82	-6,51
2021	-	-	-	1,08

Portafoglio 30/09/2025

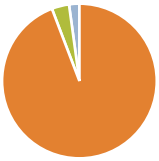

Asset Allocation %	Netta
Azioni	0,00
Obbligazioni	94,22
Liquidità	3,63
Altro	2,16

Fixed Income Style Box™

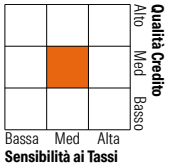

	Fondo
Duration Effettiva	4,19
Maturity effettiva	6,59
Qualità Credito Media	BBB

Credit Quality %	Fondo	Credit Quality %	Fondo
AAA	0,81	BBB	57,15
AA	4,45	BB	8,91
A	27,83	B	0,84
		Below B	0,00
		Not Rated	0,00

Titoli principali

Nome	Settore	%
UBS Group AG 4.125%	—	1,28
Aeroports de Paris 3.375%	—	1,24
T-Mobile USA, Inc. 3.15%	—	1,23
PPG Industries, Inc. 3.25%	—	1,22
LEG Immobilien SE 0.875%	—	1,14
Optus Finance Pty Ltd. 1%	—	1,13
Transurban Finance Company...	—	1,01
ORIX Corp. 3.447%	—	1,00
Sgs Nederland Hol 3.125%	—	0,97
Tele2 AB (publ) 2.125%	—	0,96
% Primi 10 Titoli sul Patrimonio		11,17
Numero Complessivo di Titoli Azionari		0
Numero Complessivo di Titoli Obbligazionari		217

Fixed Income Sector Weightings %	Fondo
Governativo	1,80
Societario	93,98
Cartolarizzazioni	1,31
Enti Locali	0,00
Liquidità ed equivalenti	3,48
Derivati	-0,58

Coupon Range %	Fondo
0 coupon	4,76
Da 0 a 4 cedole	65,11
Da 4 a 6 cedole	27,14
Da 6 a 8 cedole	2,10
Da 8 a 10 cedole	0,88
Da 10 a 12 cedole	0,00
Oltre 12 cedole	0,00

Scadenze %	Fondo
da 1 a 3	8,15
da 3 a 5	23,27
da 5 a 7	25,94
da 7 a 10	22,42
da 10 a 15	9,55
da 15 a 20	3,03
da 20 a 30	4,43
oltre 30	1,20

Anagrafica

Società di Gestione	DWS Investment S.A.
Telefono	+352 42101-1
Web	www.dws.lu
Data di Partenza	08/09/2021
Nome del Gestore	Bernhard Birkhaeuser
Data Inizio Gestione	17/07/2023
NAV (28/11/2025)	USD 99,97
Patrimonio Netto (Mln) (30/09/2025)	41,31 EUR

Patrimonio Classe (Mln) (28/11/2025)	0,25 USD
Domicilio	LUSSEMBURGO
Valuta del Fondo	USD
UCITS	Si
Inc/Acc	Inc
ISIN	LU2357625875

Investimento Min. Ingresso	-
Investimento Min. Successivo	-
T.E.R.	-
Spese correnti	1,09%
Commissione di incentivo	-

© 2025 Morningstar Italia. Tutti i diritti sono riservati. Le informazioni qui contenute: (1) sono proprietà di Morningstar, (2) non possono essere copiate, (3) non costituiscono consiglio di investimento; (4) sono fornite con scopi informativi; (5) sono ritenute attendibili da Morningstar che, pertanto, ne garantisce il maggior grado di accuratezza e completezza possibile, fatto salvo il caso in cui queste Le siano state fornite in modo errato e/o non completo dalle relative società prodotto; (6) sono estratte dai dati del fondo disponibili e riferiti a date temporali diverse. Morningstar non è responsabile per qualunque danno o perdita derivante da qualunque uso delle informazioni e chi visiona tali informazioni sarà responsabile dell' uso che andrà a farne. Non vi è naturalmente garanzia alcuna che i risultati del passato trovino un riscontro nel futuro.