

DWS Invest CROCI Sectors Plus AUD ID

Categoria Morningstar™

Azionari Internazionali Large Cap Value

Benchmark Morningstar

Morningstar Global Value Target Market

Exposure NR USD

Usato nel Report

Benchmark Dichiarato

MSCI World Value NR EUR

Morningstar Rating™

★★

Obiettivo d'Investimento Dichiarato

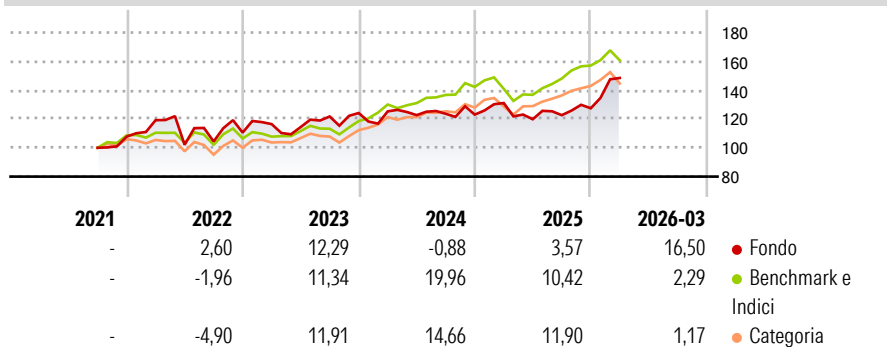
Il patrimonio del Comparto è investito in azioni large cap globali di Europa, USA e Giappone, selezionate in base alla metodologia CROCI e alla strategia CROCI Sectors. La Strategia mira a selezionare le azioni con il più basso rapporto EcPE (prezzo/utigli) CROCI fra i tre settori con il più basso EcPE. I settori idonei all'inclusione in portafoglio sono: servizi di comunicazione, beni di consumo voluttuari, beni di consumo di base, sanità, IT, industria, materiali, utility ed energia. Il comparto viene periodicamente ricostituito con l'intento di attribuire a ogni azione uguale peso.

Misure di Rischio

3Y Alpha	-3,72	3Y Sharpe Ratio	0,45
3Y Beta	0,89	3Y Std Dev	13,33
3Y R-Squared	48,48	3Y Risk	+Med
3Y Info Ratio	-0,57	5Y Risk	-
3Y Tracking Error	10,40	10Y Risk	-

Basati su Morningstar Global Value Target Market Exposure NR USD (dove applicabile)

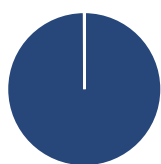
Rendimenti



Rend. Cumulati %	Fondo	Bmk	Cat	Rendimenti Trimestrali %	Q1	Q2	Q3	Q4
3-Mesi	8,30	4,66	3,05	2026	16,50	-	-	-
6-Mesi	15,87	9,55	9,13	2025	6,53	-8,60	2,37	3,91
1-Anno	19,66	27,01	23,78	2024	0,93	-2,10	0,79	-0,47
3-Anni Ann.ti	9,75	15,91	13,73	2023	5,33	-1,76	6,40	1,99
5-Anni Ann.ti	-	-	-	2022	10,60	-14,35	2,26	5,91
10-Anni Ann.ti	-	-	-					

Rendimenti aggiornati al 30/04/2026

Portafoglio 31/03/2026



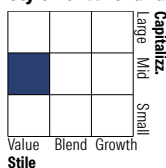
Asset Allocation %

- Azioni
- Obbligazioni
- Liquidità
- Altro

Netta

- 99,94
- 0,00
- 0,06
- 0,00

Style Box Azionaria



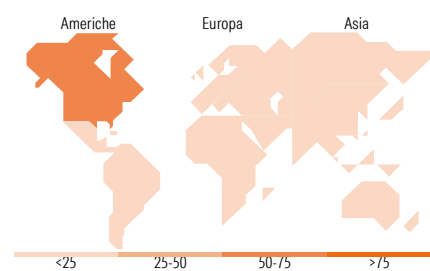
Stile

Mkt Cap %

Fondo	13,55
Giant	39,82
Large	37,18
Medium	9,45
Small	0,00
Micro	0,00

Capitalizzazione media di mercato

Fondo	34.277,8
Ave Mkt Cap EUR	6



Titoli principali

Nome	Settore	%
SLB Ltd	🔥	3,71
Halliburton Co	🔥	3,67
EOG Resources Inc	🔥	3,61
Coterra Energy Inc Ordinary...	🔥	3,58
Devon Energy Corp	🔥	3,56
TotalEnergies SE	🔥	3,53
Sanofi SA	🏠	3,53
ONEOK Inc	🔥	3,51
Astellas Pharma Inc	🏠	3,48
Marathon Petroleum Corp	🔥	3,48
% Primi 10 Titoli sul Patrimonio		35,65
Numero Complessivo di Titoli Azionari		30
Numero Complessivo di Titoli Obbligazionari		0

Distribuzione Settoriale %

	Fondo
Ciclico	0,00
🏠 Materie Prime	-
🏠 Beni di Consumo Ciclici	-
🏠 Finanza	-
🏠 Immobiliare	-
Sensibile	35,26
📡 Telecomunicazioni	-
🔥 Energia	35,26
🏠 Beni Industriali	-
📡 Tecnologia	-
Difensivo	64,74
🏠 Beni Difensivi	31,72
🏠 Salute	33,02
🏠 Servizi di Pubblica Utilità	-

Ripartizione Geografica %

	Fondo
America	60,71
Stati Uniti	60,71
Canada	0,00
America Latina e Centrale	0,00
Europa	26,12
Regno Unito	6,46
Europa Occidentale - Euro	16,52
Europa Occidentale - Non Euro	3,14
Europa dell'Est	0,00
Africa	0,00
Medio Oriente	0,00
Asia	13,17
Giappone	13,17
Australasia	0,00
Asia - Paesi Sviluppati	0,00
Asia - Emergente	0,00

Anagrafica

Società di Gestione	DWS Investment S.A.	Patrimonio Classe (Mln)	0,71 AUD	Investimento Min. Ingresso	10.000.000 AUD
Telefono	+352 42101-1	(30/04/2026)		Investimento Min. Successivo	-
Web	www.dws.lu	Domicilio	LUSSEMBURGO	T.E.R.	-
Data di Partenza	14/09/2021	Valuta del Fondo	AUD	Spese correnti	0,85%
Nome del Gestore	Adam Freeman	UCITS	Si	Commissione di incentivo	-
Data Inizio Gestione	01/07/2023	Inc/Acc	Inc		
NAV (30/04/2026)	AUD 134,64	ISIN	LU2357751317		

DWS Invest CROCI Sectors Plus AUD ID

Patrimonio Netto (Mln) 421,85 EUR

(31/03/2026)