

# DWS Invest ESG Climate Tech GBP D RD

## Categoria Morningstar™

Azionari Settore Ecologia

## Benchmark Morningstar

Morningstar Global Target Market

Exposure NR USD

Usato nel Report

## Benchmark Dichiarato

Not Benchmarked

## Morningstar Rating™

★★★

### Obiettivo d'Investimento Dichiarato

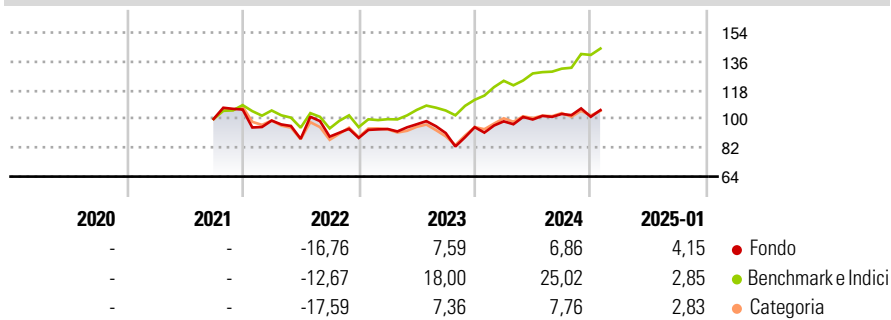
This sub-fund promotes environmental and social characteristics and reports as product in accordance with article 8(1) of Regulation (EU) 2019/2088 on sustainability-related disclosures in the financial services sector ("SFDR"). While the sub-fund does not have as its objective a sustainable investment, it will invest a minimum proportion of its assets in sustainable investments as defined by article 2 (17) SFDR. The objective of the investment policy of the fund is to achieve an above average appreciation of capital in Euros.

### Misure di Rischio

Misura	Valore	Misura	Valore
3Y Alpha	-7,04	3Y Sharpe Ratio	0,16
3Y Beta	1,17	3Y Std Dev	17,51
3Y R-Squared	83,26	3Y Risk	Med
3Y Info Ratio	-0,83	5Y Risk	-
3Y Tracking Error	8,76	10Y Risk	-

Basati su Morningstar Global Target Market Exposure NR USD (dove applicabile)

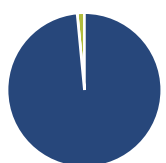
### Rendimenti



Rend. Cumulati %	Fondo	Bmk	Cat	Rendimenti Trimestrali %	Q1	Q2	Q3	Q4
3-Mesi	1,19	9,06	2,23	2025	-	-	-	-
6-Mesi	6,18	16,12	6,30	2024	3,84	1,19	3,47	-1,71
1-Anno	13,54	23,21	11,03	2023	6,31	3,16	-5,68	4,01
3-Anni Ann.ti	3,83	11,78	2,99	2022	-6,53	-11,50	1,55	-0,90
5-Anni Ann.ti	-	-	-	2021	-	-	-	5,91
10-Anni Ann.ti	-	-	-					

Rendimenti aggiornati al 04/02/2025

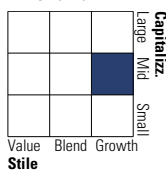
### Portafoglio 31/12/2024



Asset Allocation %	Netta
Azioni	98,49
Obbligazioni	0,00
Liquidità	1,51
Altro	0,00

### Style Box

#### Azionaria



Value

Blend

Growth

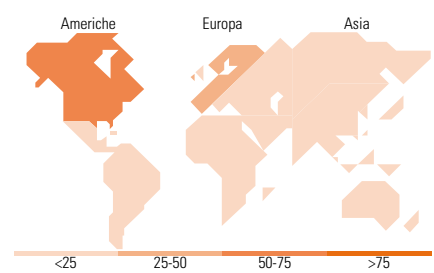
Stile

### Mkt Cap %

Mkt Cap	Fondo
Giant	17,00
Large	26,91
Medium	41,03
Small	15,06
Micro	0,00

### Capitalizzazione media di mercato

Ave Mkt Cap EUR	Fondo
	25.795,34



### Titoli principali

Nome	Settore	%
Republic Services Inc	Industria	3,48
Siemens Energy AG Ordinary...	Energia	3,13
Microsoft Corp	Tecnologia	3,09
Marsh & McLennan Companies Inc	Assicurazione	2,95
Itron Inc	Industria	2,83
Air Liquide SA	Industria	2,54
Schneider Electric SE	Energia	2,47
Graphic Packaging Holding Co	Industria	2,42
East Japan Railway Co	Industria	2,40
First Solar Inc	Energia	2,31
% Primi 10 Titoli sul Patrimonio		27,62
Numero Complessivo di Titoli Azionari		58
Numero Complessivo di Titoli Obbligazionari		0

### Distribuzione Settoriale %

Settore	Fondo
<b>Ciclico</b>	<b>18,98</b>
Materie Prime	4,59
Beni di Consumo Ciclici	8,25
Finanza	5,18
Immobiliare	0,96
<b>Sensibile</b>	<b>63,95</b>
Telecomunicazioni	-
Energia	1,92
Beni Industriali	40,54
Tecnologia	21,49
<b>Difensivo</b>	<b>17,07</b>
Beni Difensivi	7,26
Salute	5,57
Servizi di Pubblica Utilità	4,24

### Ripartizione Geografica %

Regione	Fondo
<b>America</b>	<b>51,40</b>
Stati Uniti	50,30
Canada	1,10
America Latina e Centrale	0,00
<b>Europa</b>	<b>39,72</b>
Regno Unito	4,45
Europa Occidentale - Euro	26,47
Europa Occidentale - Non Euro	8,80
Europa dell'Est	0,00
Africa	0,00
Medio Oriente	0,00
<b>Asia</b>	<b>8,88</b>
Giappone	4,15
Australasia	0,00
Asia - Paesi Sviluppatti	2,25
Asia - Emergente	2,48

### Anagrafica

Società di Gestione	DWS Investment S.A.	Patrimonio Classe (Mln)	0,01 GBP	Investimento Min. Ingresso	-
Telefono	+352 42101-1	(04/02/2025)		Investimento Min. Successivo	-
Web	www.dws.lu	Domicilio	LUSSEMBURGO	T.E.R.	-
Data di Partenza	15/09/2021	Valuta del Fondo	GBP	Spese correnti	0,91%
Nome del Gestore	Tim Bachmann	UCITS	Si	Commissione di incentivo	-
Data Inizio Gestione	01/10/2018	Inc/Acc	Inc		
NAV (04/02/2025)	GBP 96,52	ISIN	LU2380221429		
Patrimonio Netto (Mln)	647,41 EUR				

(31/12/2024)