

# DWS Invest Latin American Equities USD IC

**Categoria Morningstar™**

Azionari America Latina

**Benchmark Morningstar**

Morningstar Emerging Markets Americas

Target Market Exposure NR USD

Usato nel Report

**Benchmark Dichiarato**

MSCI EM Latin America 10/40 NR EUR

**Morningstar Rating™**

★★★★

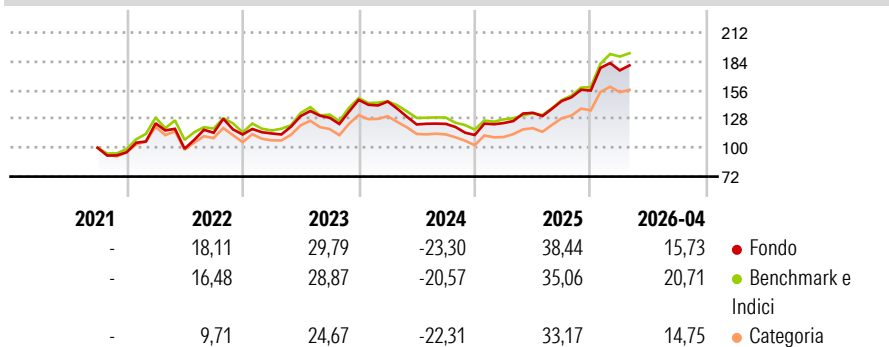
**Obiettivo d'Investimento Dichiarato**

Obiettivo della politica del comparto è il conseguimento di un rendimento superiore alla media per il comparto. Almeno il 70% del patrimonio del comparto è investito in azioni, certificati azionari, certificati di partecipazione e di godimento, obbligazioni convertibili e warrant su azioni emessi da società con sede in un paese dell'America Latina (o la cui attività prevalente si svolge in un paese dell'America Latina o che, nella veste di società di holding, detengono prevalentemente partecipazioni in società con sede nei paesi dell'America Latina come, ad esempio, Argentina, Brasile, Cile, Colombia, Messico, Perù o Venezuela).

**Misure di Rischio**

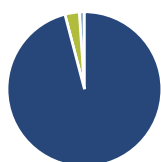
3Y Alpha	-0,47	3Y Sharpe Ratio	0,82
3Y Beta	1,01	3Y Std Dev	17,16
3Y R-Squared	93,26	3Y Risk	+Med
3Y Info Ratio	-0,11	5Y Risk	-
3Y Tracking Error	5,51	10Y Risk	-

Basati su Morningstar Emerging Markets Americas Target Market Exposure NR USD (dove applicabile)

**Rendimenti**


Rend. Cumulati %	Fondo	Bmk	Cat	Rendimenti Trimestrali %	Q1	Q2	Q3	Q4
3-Mesi	3,15	3,80	1,37	2026	12,60	-	-	-
6-Mesi	19,90	24,55	19,02	2025	10,35	8,06	8,55	6,96
1-Anno	38,94	47,38	37,02	2024	-1,09	-15,38	0,48	-8,81
3-Anni Ann.ti	15,93	16,72	13,72	2023	0,90	14,81	-1,24	13,45
5-Anni Ann.ti	-	-	-	2022	29,46	-19,94	15,69	-1,50
10-Anni Ann.ti	-	-	-					

Rendimenti aggiornati al 08/05/2026

**Portafoglio 31/03/2026**


Asset Allocation %	Netta
● Azioni	95,93
● Obbligazioni	0,00
● Liquidità	3,00
● Altro	1,07

**Style Box Azionaria**

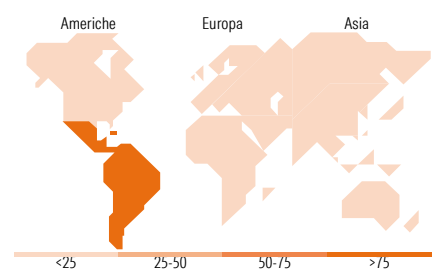

Stile

**Mkt Cap %**

Fondo	Fondo
Giant	51,08
Large	30,02
Medium	15,88
Small	3,01
Micro	0,00

**Capitalizzazione media di mercato**

Fondo	Fondo
Ave Mkt Cap EUR	20.514,57


**Titoli principali**

Nome	Settore	%
Grupo Mexico SAB de CV Class B	Industria	5,04
Grupo Financiero Banorte SAB...	Banca	4,09
Nu Holdings Ltd Ordinary...	Finanza	3,81
Vale SA ADR	Industria	3,33
Equatorial SA	Industria	3,12
Fomento Economico Mexicano...	Industria	2,93
Fibra Uno Administracion SA...	Industria	2,91
Itau Unibanco Holding SA...	Banca	2,84
Cemex SAB de CV ADR	Industria	2,69
Credicorp Ltd	Banca	2,66
% Primi 10 Titoli sul Patrimonio		33,41
Numero Complessivo di Titoli Azionari		78
Numero Complessivo di Titoli Obbligazionari		0

**Distribuzione Settoriale %**

	Fondo
<b>Ciclico</b>	<b>57,55</b>
Materie Prime	18,22
Beni di Consumo Ciclici	5,76
Finanza	25,74
Immobiliare	7,84
<b>Sensibile</b>	<b>23,70</b>
Telecomunicazioni	1,62
Energia	10,67
Beni Industriali	11,36
Tecnologia	0,05
<b>Difensivo</b>	<b>18,74</b>
Beni Difensivi	4,32
Salute	2,23
Servizi di Pubblica Utilità	12,20

**Ripartizione Geografica %**

	Fondo
<b>America</b>	<b>100,00</b>
Stati Uniti	0,89
Canada	0,00
America Latina e Centrale	99,11
<b>Europa</b>	<b>0,00</b>
Regno Unito	0,00
Europa Occidentale - Euro	0,00
Europa Occidentale - Non Euro	0,00
Europa dell'Est	0,00
Africa	0,00
Medio Oriente	0,00
<b>Asia</b>	<b>0,00</b>
Giappone	0,00
Australasia	0,00
Asia - Paesi Sviluppati	0,00
Asia - Emergente	0,00

**Anagrafica**

Società di Gestione	DWS Investment S.A.	Patrimonio Classe (Mln)	34,70 USD	Investimento Min. Ingresso	-
Telefono	+352 42101-1	(08/05/2026)		Investimento Min. Successivo	-
Web	www.dws.lu	Domicilio	LUSSEMBURGO	T.E.R.	0,55%
Data di Partenza	15/09/2021	Valuta del Fondo	USD	Spese correnti	0,59%
Nome del Gestore	-	UCITS	Si	Commissione di incentivo	-
Data Inizio Gestione	15/05/2020	Inc/Acc	Acc		
NAV (08/05/2026)	USD 175,06	ISIN	LU2376026337		

# DWS Invest Latin American Equities USD IC

Patrimonio Netto (Mln) 2.272,71 EUR

(31/03/2026)