

DWS Invest SDG Global Equities GBP D RD

Categoria Morningstar™

Azionari Internazionali Small/Mid Cap

Benchmark Morningstar

Morningstar Global All Cap Target Market

Exposure NR USD

Usato nel Report

Benchmark Dichiarato

Not Benchmarked

Morningstar Rating™

★★★

Obiettivo d'Investimento Dichiarato

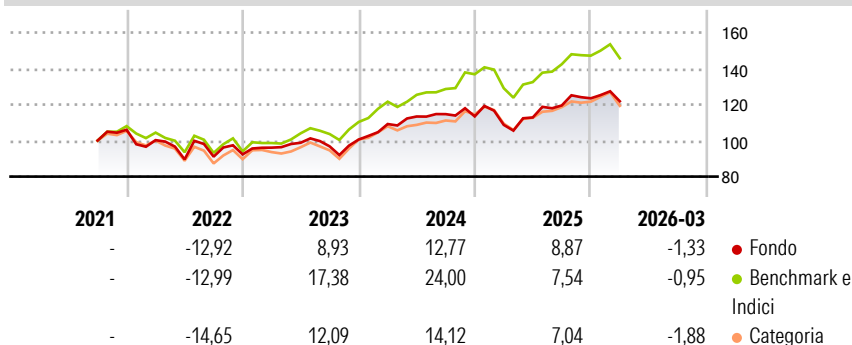
This sub-fund promotes environmental and social characteristics and reports as product in accordance with article 8(1) of Regulation (EU) 2019/2088 on sustainability related disclosures in the financial services sector. ("SFDR"). While the sub-fund does not have as its objective a sustainable investment, it will invest a minimum proportion of its assets in sustainable investments as defined by Article 2 (17) SFDR. The objective of the investment policy of the fund is to achieve a positive mid- to long-term investment performance by investing in companies that the sub-fund management considers to be in a position to profit from present or future geopolitical, social and economic trends and themes. The sub-fund is actively managed and is...

Misure di Rischio

3Y Alpha	-4,83	3Y Sharpe Ratio	0,51
3Y Beta	0,98	3Y Std Dev	10,91
3Y R-Squared	85,79	3Y Risk	-Med
3Y Info Ratio	-1,22	5Y Risk	-
3Y Tracking Error	4,72	10Y Risk	-

Basati su Morningstar Global All Cap Target Market Exposure NR USD (dove applicabile)

Rendimenti

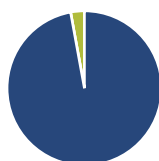


Rend. Cumulati %	Fondo	Bmk	Cat
3-Mesi	1,06	0,85	-0,86
6-Mesi	3,28	6,96	4,36
1-Anno	23,25	28,98	22,41
3-Anni Ann.ti	10,01	16,11	10,75
5-Anni Ann.ti	-	-	-
10-Anni Ann.ti	-	-	-

Rendimenti aggiornati al 15/04/2026

Rendimenti Trimestrali %	Q1	Q2	Q3	Q4
2026	-1,33	-	-	-
2025	-4,15	3,78	5,93	3,32
2024	8,56	3,84	1,15	-1,09
2023	4,08	2,82	-2,05	3,92
2022	-5,46	-10,66	1,70	1,37

Portafoglio 28/02/2026



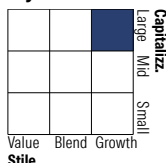
Asset Allocation %

- Azioni
- Obbligazioni
- Liquidità
- Altro

Netta

97,13
0,00
2,87
0,00

Style Box Azionaria

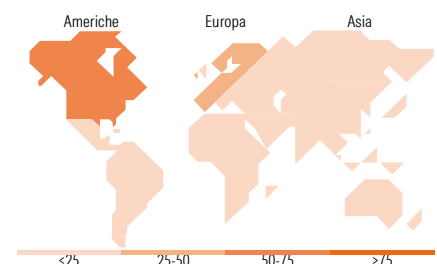


Mkt Cap %

Fondo	Value	Blend	Growth
Giant	32,58		
Large	27,02		
Medium	27,56		
Small	11,40		
Micro	1,42		

Capitalizzazione media di mercato

Ave Mkt Cap EUR 60.922,94



Titoli principali

Nome	Settore	%
Taiwan Semiconductor...	Microelettronica	4,37
NVIDIA Corp	Software	4,20
AstraZeneca PLC	Farmaceutici	3,51
Xylem Inc	Acquedotti	3,42
Siemens Energy AG Ordinary...	Energia	3,38
Medtronic PLC	Medicina	3,19
Pentair PLC	Acquedotti	3,05
American Water Works Co Inc	Acquedotti	2,58
AXA SA	Assicurazioni	2,57
Darling Ingredients Inc	Alimentari	2,33
% Primi 10 Titoli sul Patrimonio		32,61
Numero Complessivo di Titoli Azionari		80
Numero Complessivo di Titoli Obbligazionari		0

Distribuzione Settoriale %

Fondo	%
Ciclico	15,06
Materie Prime	-
Beni di Consumo Ciclici	2,25
Finanza	10,23
Immobiliare	2,58
Sensibile	57,03
Telecomunicazioni	7,20
Energia	-
Beni Industriali	31,37
Tecnologia	18,45
Difensivo	27,91
Beni Difensivi	4,65
Salute	17,96
Servizi di Pubblica Utilità	5,30

Ripartizione Geografica %

Fondo	%
America	55,87
Stati Uniti	54,63
Canada	0,00
America Latina e Centrale	1,24
Europa	35,78
Regno Unito	7,64
Europa Occidentale - Euro	23,04
Europa Occidentale - Non Euro	5,11
Europa dell'Est	0,00
Africa	0,00
Medio Oriente	0,00
Asia	8,35
Giappone	0,00
Australasia	0,00
Asia - Paesi Sviluppati	6,43
Asia - Emergente	1,92

Anagrafica

Società di Gestione	DWS Investment S.A.	Patrimonio Classe (Mln)	0,01 GBP	Investimento Min. Ingresso	-
Telefono	+352 42101-1	(15/04/2026)		Investimento Min. Successivo	-
Web	www.dws.lu	Domicilio	LUSSEMBURGO	T.E.R.	-
Data di Partenza	15/09/2021	Valuta del Fondo	GBP	Spese correnti	0,91%
Nome del Gestore	Paul Buchwitz	UCITS	Si	Commissione di incentivo	-

DWS Invest SDG Global Equities GBP D RD

Data Inizio Gestione	02/11/2018	Inc/Acc	Inc
NAV <small>(15/04/2026)</small>	GBP 123,84	ISIN	LU2380221692
Patrimonio Netto (Mln) <small>(28/02/2026)</small>	1.491,54 EUR		