Amundi MSCI Emerging Markets ESG Broad Transition - I17U

Categoria Morningstar™	Benchmark Morningstar	Benchmark Dichiarato	Morningstar Rating™
Azionari Paesi Emergenti	Morningstar Emerging Markets Target Market Exposure NR USD Usato nel Report	MSCI EM ESG Brd CTB Slct NR USD	Senza rating

Obiettivo d'Investimento Dichiarato

To track the performance of MSCI Emerging Markets ESG Broad CTB Select Index ("the Index"), and to minimize the tracking error between the net asset value of the sub-fund and the performance of the Index.

Rendimenti

100

2016	2017	2018	2019	2020	2021-07	
-	-	-	-	-	-	Fondo
-	-	-	-	-	-	Benchmark e Indici
-	-	-	-	-	-	Categoria

Misure di Rischio

3Y Alpha	-	3Y Sharpe Ratio	-
3Y Beta	-	3Y Std Dev	-
3Y R-Squared	-	3Y Risk	-
3Y Info Ratio	-	5Y Risk	-
3Y Tracking Error	-	10Y Risk	-

Basati su Morningstar Emerging Markets Target Market Exposure NR USD (dove applicabile)

Rend. Cumulati %	Fondo	Bmk	Cat
3-Mesi	-	5,62	6,44
6-Mesi	-	17,99	19,19
1-Anno	-	23,24	24,44
3-Anni Ann.ti	-	12,82	11,84
5-Anni Ann.ti	-	-	-
10-Anni Ann.ti	-	-	-

Rendimenti aggiornati al 16/08/2021

Rendimenti Trimestrali %	Q1	Q2	Q3	Q4
2026	-	-	-	-
2025	-	-	-	-
2024	-	-	-	-
2023	-	-	-	-
2022	-	-	-	-

Portafoglio 27/01/2026

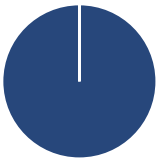

Asset Allocation %	Netta
Azioni	100,00
Obbligazioni	0,00
Liquidità	0,00
Altro	0,00

Style Box Azionaria

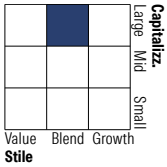

Mkt Cap %	Fondo
Giant	59,59
Large	32,69
Medium	7,52
Small	0,21
Micro	0,00

Capitalizzazione media di mercato	Fondo
Ave Mkt Cap USD	74.408,87

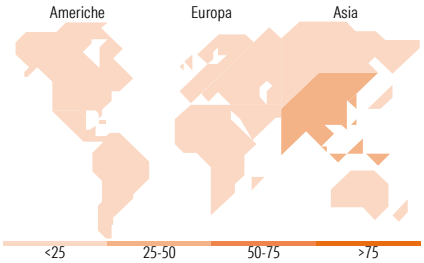

Titoli principali

Nome	Settore	%
Taiwan Semiconductor...		13,47
Samsung Electronics Co Ltd		4,75
Tencent Holdings Ltd		4,16
Alibaba Group Holding Ltd...		3,25
SK Hynix Inc		2,98
China Construction Bank Corp...		1,34
HDFC Bank Ltd		1,21
Samsung Electronics Co Ltd...		1,14
Reliance Industries Ltd		1,03
Al Rajhi Bank		0,96
% Primi 10 Titoli sul Patrimonio		34,30
Numero Complessivo di Titoli Azionari		961
Numero Complessivo di Titoli Obbligazionari		0

Distribuzione Settoriale %	Fondo
Ciclico	**43,67**
Materie Prime	5,31
Beni di Consumo Ciclici	11,40
Finanza	24,78
Immobiliare	2,17
Sensibile	**46,59**
Telecomunicazioni	7,86
Energia	1,78
Beni Industriali	5,51
Tecnologia	31,44
Difensivo	**9,74**
Beni Difensivi	3,96
Salute	4,26
Servizi di Pubblica Utilità	1,53

Ripartizione Geografica %	Fondo
America	**7,56**
Stati Uniti	0,49
Canada	0,00
America Latina e Centrale	7,07
Europa	**11,74**
Regno Unito	0,00
Europa Occidentale - Euro	0,81
Europa Occidentale - Non Euro	0,00
Europa dell'Est	1,82
Africa	4,63
Medio Oriente	4,49
Asia	**80,70**
Giappone	0,00
Australasia	0,00
Asia - Paesi Sviluppati	39,81
Asia - Emergente	40,89

Anagrafica

Società di Gestione	Amundi Luxembourg S.A.
Telefono	+352 47 676667
Web	www.amundi.com
Data di Partenza	05/08/2021
Nome del Gestore	-
Data Inizio Gestione	09/12/2021
NAV (16/08/2021)	USD 59,32
Patrimonio Netto (Mln) (27/01/2026)	1.916,19 USD
Patrimonio Classe (Mln) (16/08/2021)	22,23 USD
Domicilio	LUSSEMBURGO
Valuta del Fondo	USD
UCITS	Si
Inc/Acc	Acc
ISIN	LU2113060177
Investimento Min. Ingresso	-
Investimento Min. Successivo	-
T.E.R.	-
Spese correnti	0,25%
Commissione di incentivo	-

© 2026 Morningstar Italia. Tutti i diritti sono riservati. Le informazioni qui contenute: (1) sono proprietà di Morningstar, (2) non possono essere copiate, (3) non costituiscono consiglio di investimento; (4) sono fornite con scopi informativi; (5) sono ritenute attendibili da Morningstar che, pertanto, ne garantisce il maggior grado di accuratezza e completezza possibile, fatto salvo il caso in cui queste Le siano state fornite in modo errato e/o non completo dalle relative società prodotto; (6) sono estratte dai dati del fondo disponibili e riferiti a date temporali diverse. Morningstar non è responsabile per qualunque danno o perdita derivante da qualunque uso delle informazioni e chi visiona tali informazioni sarà responsabile dell'uso che andrà a farne. Non vi è naturalmente garanzia alcuna che i risultati del passato trovino un riscontro nel futuro.

MORNINGSTAR