

M&G (Lux) responsAbility Sustainable Solutions Bond Fund CHF C-H Inc

Categoria Morningstar™

Global Corporate Bond - CHF Hedged

Benchmark Morningstar

Morningstar Global Corporate Bond GR

Hedged CHF

Usato nel Report

Benchmark Dichiarato

Bloomberg Gbl Cp Grn Sc Sst Bd Hg TR EUR

Morningstar Rating™

Senza rating

Obiettivo d'Investimento Dichiarato

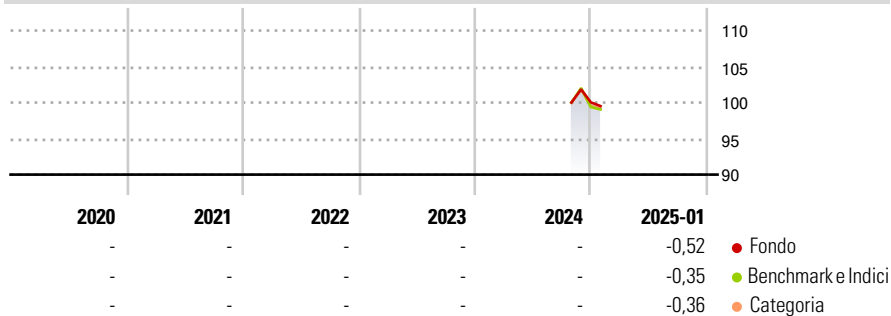
The Fund has two aims: • Financial objective: to provide a higher total return (capital growth plus income) than that of the sustainable global bond market over any five-year period, and • Sustainable objective: to contribute to a sustainable economy by investing in global bonds supporting environmental and/or social goals. The Fund is a broad portfolio of global bonds, investing over the long term in companies that seek to deliver solutions to some of the world's major social and/or environmental challenges and in Use-of-Proceeds bonds, bonds issued specifically to finance environmental or social projects.

Misure di Rischio

3Y Alpha	-	3Y Sharpe Ratio	-
3Y Beta	-	3Y Std Dev	-
3Y R-Squared	-	3Y Risk	-
3Y Info Ratio	-	5Y Risk	-
3Y Tracking Error	-	10Y Risk	-

Basati su Morningstar Global Corporate Bond GR Hedged CHF (dove applicabile)

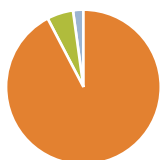
Rendimenti



Rend. Cumulati %	Fondo	Bmk	Cat	Rendimenti Trimestrali %	Q1	Q2	Q3	Q4
3-Mesi	0,05	-0,24	-0,18	2025	-	-	-	-
6-Mesi	-	-	-	2024	-	-	-	-
1-Anno	-	-	-	2023	-	-	-	-
3-Anni Ann.ti	-	-	-	2022	-	-	-	-
5-Anni Ann.ti	-	-	-	2021	-	-	-	-
10-Anni Ann.ti	-	-	-					

Rendimenti aggiornati al 04/02/2025

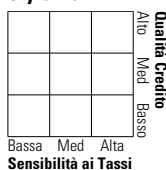
Portafoglio 31/12/2024



Asset Allocation %	Netta
● Azioni	0,00
● Obbligazioni	92,34
● Liquidità	5,49
● Altro	2,17

Fixed Income

Style Box™



Sensibilità ai Tassi

Duration Effettiva	Fondo
Duration Effettiva	-
Maturità effettiva	-
Qualità Credito Media	-

Credit Quality %	Fond	Credit Quality %	Fond
	0		0

Titoli principali

Nome	Settore	%
Germany (Federal Republic...)	-	6,69
Prologis International...	-	1,10
Germany (Federal Republic...)	-	1,03
Swedbank AB (publ) 1.538%	-	1,02
NatWest Group PLC 0.78%	-	1,00
UniCredit S.p.A. 4.6%	-	1,00
E.ON SE 3.75%	-	1,00
Equinix, Inc. 3.9%	-	1,00
Metropolitan Life Global...	-	0,96
Inter-American Development...	-	0,92
% Primi 10 Titoli sul Patrimonio		15,73
Numero Complessivo di Titoli Azionari		0
Numero Complessivo di Titoli Obbligazionari		192

Fixed Income Sector Weightings %

	Fondo
🏛️ Governativo	10,96
⚙️ Societario	80,67
🏠 Cartolarizzazioni	2,76
👤 Enti Locali	0,00
🏦 Liquidità ed equivalenti	5,31
📄 Derivati	0,30

Coupon Range %

	Fondo
0 coupon	8,16
Da 0 a 4 cedole	59,76
Da 4 a 6 cedole	26,73
Da 6 a 8 cedole	5,35
Da 8 a 10 cedole	0,00
Da 10 a 12 cedole	0,00
Oltre 12 cedole	0,00

Scadenze %

	Fondo
da 1 a 3	10,79
da 3 a 5	17,93
da 5 a 7	36,55
da 7 a 10	22,44
da 10 a 15	4,72
da 15 a 20	1,37
da 20 a 30	4,24
oltre 30	0,63

Anagrafica

Società di Gestione	M&G Luxembourg S.A.	Patrimonio Classe (Mln)	0,02 CHF	Investimento Min. Ingresso	-
Telefono	-	(04/02/2025)		Investimento Min. Successivo	-
Web	www.mandg.com	Domicilio	LUSSEMBURGO	T.E.R.	-
Data di Partenza	14/12/2021	Valuta del Fondo	CHF	Spese correnti	0,98%
Nome del Gestore	Mario Eisenegger	UCITS	Si	Commissione di incentivo	-
Data Inizio Gestione	07/10/2024	Inc/Acc	Inc		
NAV (04/02/2025)	CHF 8,23	ISIN	LU2381871099		
Patrimonio Netto (Mln)	50,23 EUR				

(31/12/2024)