

# M&G (Lux) responsAbility Sustainable Solutions Bond Fund EUR A Acc

**Categoria Morningstar™**

Obbligazionari Corporate Globali - EUR  
Hedged

**Benchmark Morningstar**

Morningstar Global Corporate Bond GR  
Hedged EUR  
Usato nel Report

**Benchmark Dichiarato**

Bloomberg Gbl Cp Grn Sc Sst Bd Hg TR EUR

**Morningstar Rating™**

Senza rating

**Obiettivo d'Investimento Dichiarato**

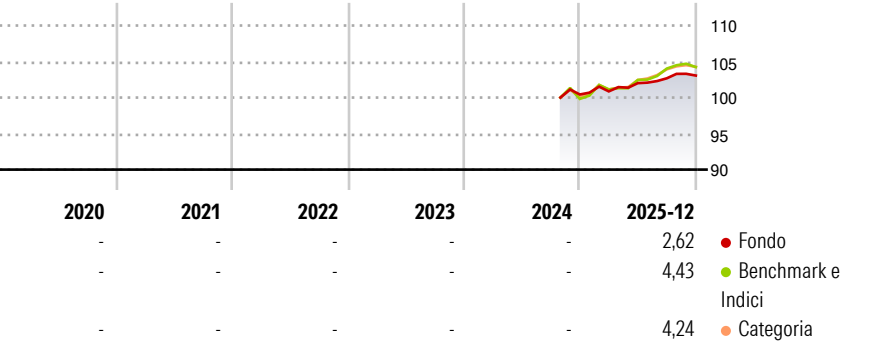
The Fund has two aims: • Financial objective: to provide a higher total return (capital growth plus income) than that of the sustainable global bond market over any five-year period, and • Sustainable objective: to contribute to a sustainable economy by investing in global bonds supporting environmental and/or social goals. The Fund is a broad portfolio of global bonds, investing over the long term in companies that seek to deliver solutions to some of the world's major social and/or environmental challenges and in Use-of-Proceeds bonds, bonds issued specifically to finance environmental or social projects.

**Misure di Rischio**

3Y Alpha	-	3Y Sharpe Ratio	-
3Y Beta	-	3Y Std Dev	-
3Y R-Squared	-	3Y Risk	-
3Y Info Ratio	-	5Y Risk	-
3Y Tracking Error	-	10Y Risk	-

Basati su Morningstar Global Corporate Bond GR Hedged EUR (dove applicabile)

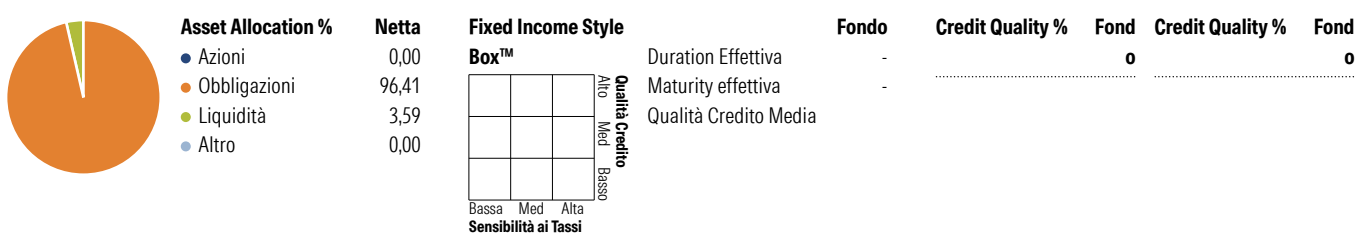
**Rendimenti**



Rend. Cumulati %	Fondo	Bmk	Cat	Rendimenti Trimestrali %	Q1	Q2	Q3	Q4
3-Mesi	-0,05	-0,38	-0,09	2026	-	-	-	-
6-Mesi	1,57	2,70	2,47	2025	0,43	1,13	0,66	0,37
1-Anno	3,55	5,03	4,92	2024	-	-	-	-
3-Anni Ann.ti	-	-	-	2023	-	-	-	-
5-Anni Ann.ti	-	-	-	2022	-	-	-	-
10-Anni Ann.ti	-	-	-					

Rendimenti aggiornati al 16/01/2026







**Portafoglio 31/12/2025**



**Titoli principali**

Nome	Settore	%
Germany (Federal Republic...	—	7,77
Metropolitan Life Global...	—	1,72
Principal Life Global...	—	1,69
DnB Bank ASA 4%	—	1,15
UniCredit S.p.A. 4.6%	—	1,11
E.ON SE 3.75%	—	1,09
NatWest Group PLC 0.78%	—	1,09
Pacific Life Global Funding...	—	1,05
Swedbank AB (publ) 1.538%	—	0,98
Equinix, Inc. 3.9%	—	0,97
% Primi 10 Titoli sul Patrimonio		18,63
Numero Complessivo di Titoli Azionari		0
Numero Complessivo di Titoli Obbligazionari		201

**Fixed Income Sector Weightings %**

 Governativo	10,31
 Societario	79,07
 Cartolarizzazioni	7,57
 Enti Locali	0,00
 Liquidità ed equivalenti	2,88
 Derivati	0,18

Coupon Range %	Fondo
0 coupon	8,52
Da 0 a 4 cedole	62,77
Da 4 a 6 cedole	23,13
Da 6 a 8 cedole	5,58
Da 8 a 10 cedole	0,00
Da 10 a 12 cedole	0,00
Oltre 12 cedole	0,00

**Scadenze %**

da 1 a 3	12,45
da 3 a 5	30,97
da 5 a 7	24,50
da 7 a 10	16,39
da 10 a 15	5,96
da 15 a 20	1,62
da 20 a 30	2,98
oltre 30	0,00

**Anagrafica**

Società di Gestione	M&G Luxembourg S.A.	Patrimonio Classe (Mln)	0,04 EUR	Investimento Min. Ingresso	-
Telefono	-	(16/01/2026)	-	Investimento Min. Successivo	-
Web	www.mandg.com	Domicilio	LUSSEMBURGO	T.E.R.	0,64%
Data di Partenza	14/12/2021	Valuta del Fondo	EUR	Spese correnti	0,60%
Nome del Gestore	Mario Eisenegger	UCITS	Si	Commissione di incentivo	-
Data Inizio Gestione	07/10/2024	Inc/Acc	Acc		
NAV (16/01/2026)	EUR 9,71	ISIN	LU2376951435		
Patrimonio Netto (Mln)	64,68 EUR				

(31/12/2025)