

# M&G (Lux) Diversity and Inclusion Fund EUR A Inc

## Categoria Morningstar™

Azionari Internazionali Large Cap Blend

## Benchmark Morningstar

Morningstar Global Target Market

Exposure NR USD

Usato nel Report

## Benchmark Dichiarato

MSCI ACWI NR EUR

## Morningstar Rating™

★

### Obiettivo d'Investimento Dichiarato

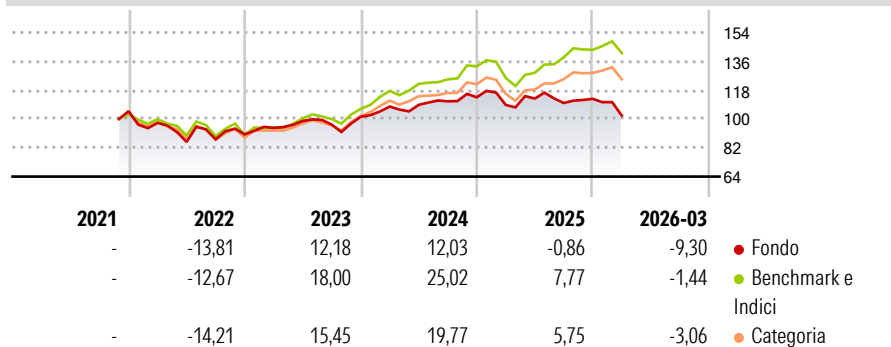
The Fund has two aims: Financial objective: to provide a higher total return (capital growth plus income) than that of the global equity market over any five-year period; and Sustainable objective: to invest in companies that have demonstrable gender and/or ethnic diversity, or which provide solutions empowering social equality.

### Misure di Rischio

3Y Alpha	-10,00	3Y Sharpe Ratio	0,02
3Y Beta	0,94	3Y Std Dev	10,83
3Y R-Squared	76,52	3Y Risk	Med
3Y Info Ratio	-1,93	5Y Risk	-
3Y Tracking Error	6,09	10Y Risk	-

Basati su Morningstar Global Target Market Exposure NR USD (dove applicabile)

### Rendimenti



### Rend. Cumulati %

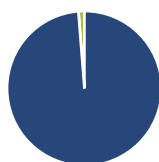
	Fondo	Bmk	Cat
3-Mesi	-3,66	4,02	2,24
6-Mesi	-4,73	5,56	3,29
1-Anno	1,02	26,48	20,16
3-Anni Ann.ti	4,04	17,05	12,97
5-Anni Ann.ti	-	-	-
10-Anni Ann.ti	-	-	-

Rendimenti aggiornati al 29/04/2026

### Rendimenti

	Q1	Q2	Q3	Q4
2026	-9,30	-	-	-
2025	-4,21	3,66	-2,45	2,35
2024	6,32	0,97	2,07	2,25
2023	4,45	4,60	-2,24	5,03
2022	-6,94	-12,19	1,92	3,48

### Portafoglio 31/03/2026



#### Asset Allocation %

- Azioni
- Obbligazioni
- Liquidità
- Altro

#### Netta

98,75  
0,02  
1,23  
0,00

#### Style Box Azionaria

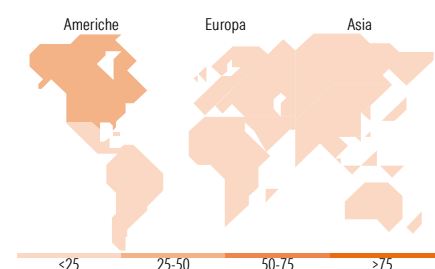


#### Mkt Cap %

	Fondo
Giant	33,25
Large	33,08
Medium	23,89
Small	8,84
Micro	0,95

#### Capitalizzazione media di mercato

	Fondo
Ave Mkt Cap USD	53.782,8



### Titoli principali

Nome	Settore	%
Microsoft Corp	Software	6,75
GSK PLC	Farmaceutici	4,70
Visa Inc Class A	Finanza	4,40
Quest Diagnostics Inc	Sanità	3,95
Schneider Electric SE	Elettrodomestici	3,77
Cisco Systems Inc	Software	3,70
S&P Global Inc	Finanza	3,61
AIB Group PLC	Finanza	3,40
Helios Towers PLC	Telecomunicazioni	3,30
Lion Finance Group PLC	Finanza	3,27
% Primi 10 Titoli sul Patrimonio		40,86
Numero Complessivo di Titoli Azionari		39
Numero Complessivo di Titoli Obbligazionari		0

### Distribuzione Settoriale %

	Fondo
<b>Ciclico</b>	<b>29,23</b>
Materie Prime	-
Beni di Consumo Ciclici	6,65
Finanza	22,58
Immobiliare	-
<b>Sensibile</b>	<b>48,79</b>
Telecomunicazioni	6,32
Energia	-
Beni Industriali	22,21
Tecnologia	20,27
<b>Difensivo</b>	<b>21,98</b>
Beni Difensivi	5,67
Salute	14,63
Servizi di Pubblica Utilità	1,69

### Ripartizione Geografica %

	Fondo
<b>America</b>	<b>47,94</b>
Stati Uniti	43,90
Canada	3,06
America Latina e Centrale	0,98
<b>Europa</b>	<b>39,87</b>
Regno Unito	22,87
Europa Occidentale - Euro	14,29
Europa Occidentale - Non Euro	1,12
Europa dell'Est	0,00
Africa	1,58
Medio Oriente	0,00
<b>Asia</b>	<b>12,20</b>
Giappone	2,94
Australasia	4,60
Asia - Paesi Sviluppati	0,00
Asia - Emergente	4,66

### Anagrafica

Società di Gestione	M&G Luxembourg S.A.	Patrimonio Classe (Mln)	0,01 EUR	Investimento Min. Ingresso	1.000 EUR
Telefono	-	(29/04/2026)		Investimento Min. Successivo	75 EUR
Web	www.mandg.com	Domicilio	LUSSEMBURGO	T.E.R.	1,97%
Data di Partenza	18/11/2021	Valuta del Fondo	EUR	Spese correnti	1,96%
Nome del Gestore	Thembecka Stemela	UCITS	Si	Commissione di incentivo	-
Data Inizio Gestione	18/11/2021	Inc/Acc	Inc		
NAV (29/04/2026)	EUR 9,63	ISIN	LU2379752608		
Patrimonio Netto (Mln)	22,60 USD				

(31/03/2026)