

# Sextant Asia Ex-Japan A

## Categoria Morningstar™

Azionari Asia ex Giappone

## Benchmark Morningstar

Morningstar Asia ex-Japan Target Market

Exposure NR USD

Usato nel Report

## Benchmark Dichiarato

MSCI AC Asia Ex-Japan NR

## Morningstar Rating™

Senza rating

### Obiettivo d'Investimento Dichiarato

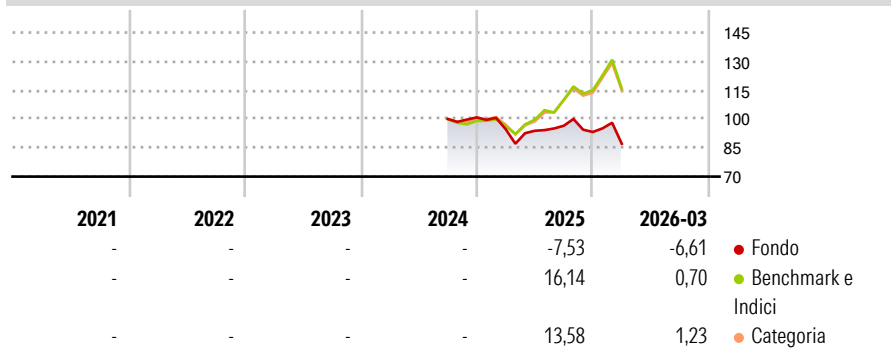
The SEXTANT ASIA EX-JAPAN Subfund is a dynamic UCI whose objective is to outperform its benchmark (MSCI AC Asia Ex-Japan Index), net of management fees and net dividends reinvested, over the recommended investment period of five years, through a selection of international equities of all capitalisations and in particular equities from countries in Asia including Japan covering up to 15% of its net assets.

### Misure di Rischio

3Y Alpha	-	3Y Sharpe Ratio	-
3Y Beta	-	3Y Std Dev	-
3Y R-Squared	-	3Y Risk	-
3Y Info Ratio	-	5Y Risk	-
3Y Tracking Error	-	10Y Risk	-

Basati su Morningstar Asia ex-Japan Target Market Exposure NR USD (dove applicabile)

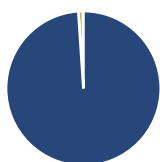
### Rendimenti



Rend. Cumulati %	Fondo	Bmk	Cat	Rendimenti Trimestrali %	Q1	Q2	Q3	Q4
3-Mesi	-5,74	3,80	4,85	2026	-6,61	-	-	-
6-Mesi	-6,24	13,74	14,66	2025	-6,14	-0,82	2,79	-3,36
1-Anno	7,51	44,27	43,65	2024	-	-	-	0,82
3-Anni Ann.ti	-	-	-	2023	-	-	-	-
5-Anni Ann.ti	-	-	-	2022	-	-	-	-
10-Anni Ann.ti	-	-	-					

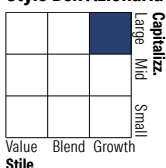
Rendimenti aggiornati al 14/04/2026

### Portafoglio 31/01/2026



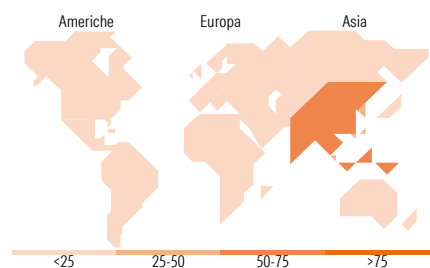
Asset Allocation %	Netta
Azioni	99,16
Obbligazioni	0,00
Liquidità	0,95
Altro	-0,11

### Style Box Azionaria



Mkt Cap %	Fondo
Giant	49,53
Large	28,40
Medium	15,75
Small	6,32
Micro	0,00

Capitalizzazione media di mercato	Fondo
Ave Mkt Cap EUR	27.990,22



### Titoli principali

Nome	Settore	%
Taiwan Semiconductor...	📠	9,70
Sea Ltd ADR	🚢	6,79
Techcom Securities JSC	📠	6,38
Multi Commodity Exchange of...	📠	6,36
DiDi Global Inc ADR	📠	5,83
SK Hynix Inc	📠	5,06
FPT Corp	📠	4,93
Samsung Electronics Co Ltd	📠	4,87
PDD Holdings Inc ADR	📠	4,12
Aegis Logistics Ltd	📠	4,10
% Primi 10 Titoli sul Patrimonio		58,14
Numero Complessivo di Titoli Azionari		36
Numero Complessivo di Titoli Obbligazionari		0

### Distribuzione Settoriale %

Settore	Fondo
<b>Ciclico</b>	<b>42,51</b>
Materie Prime	-
Beni di Consumo Ciclici	19,15
Finanza	23,37
Immobiliare	-
<b>Sensibile</b>	<b>52,62</b>
Telecomunicazioni	6,44
Energia	4,14
Beni Industriali	4,18
Tecnologia	37,86
<b>Difensivo</b>	<b>4,86</b>
Beni Difensivi	3,81
Salute	1,05
Servizi di Pubblica Utilità	-

### Ripartizione Geografica %

Regione	Fondo
<b>America</b>	<b>0,00</b>
Stati Uniti	0,00
Canada	0,00
America Latina e Centrale	0,00
<b>Europa</b>	<b>0,00</b>
Regno Unito	0,00
Europa Occidentale - Euro	0,00
Europa Occidentale - Non Euro	0,00
Europa dell'Est	0,00
Africa	0,00
Medio Oriente	0,00
<b>Asia</b>	<b>100,00</b>
Giappone	4,70
Australasia	0,00
Asia - Paesi Sviluppati	34,33
Asia - Emergente	60,97

### Anagrafica

Società di Gestione	Amiral Gestion	Patrimonio Classe (Mln)	7,96 EUR	Investimento Min. Ingresso	1 Quota
Telefono	01 47 20 78 18	(14/04/2026)		Investimento Min. Successivo	-
Web	www.amiralgestion.com	Domicilio	FRANCIA	T.E.R.	3,12%
Data di Partenza	12/04/2021	Valuta del Fondo	EUR	Spese correnti	2,45%
Nome del Gestore	-	UCITS	Si	Commissione di incentivo	15,00%
Data Inizio Gestione	12/04/2021	Inc/Acc	Acc		
NAV (14/04/2026)	EUR 114,36	ISIN	FR00140023U1		
Patrimonio Netto (Mln)	57,70 EUR				

(31/01/2026)