

Man Trend Alternative IN H SGD Acc

Categoria Morningstar™

Category_EUCA001013

Benchmark Morningstar

Not Categorized

Usato nel Report

Benchmark Dichiarato

No benchmark

Morningstar Rating™

Senza rating

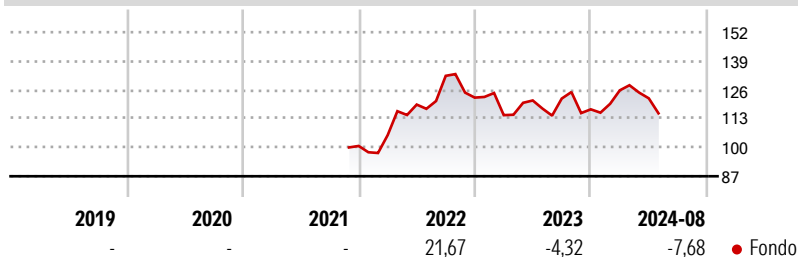
Obiettivo d'Investimento Dichiarato

Man AHL Trend (il "Fondo") si prefigge di generare rendimenti positivi accrescendo l'importo investito. Il Fondo si prefigge di replicare l'indice AHL Trend (l' "Indice"). L'Indice è un indice finanziario che rappresenta una strategia di investimento che utilizza processi computerizzati per identificare le tendenze dei mercati finanziari globali nelle loro fasi di rialzo e di ribasso e investe in base ai risultati di tali processi allo scopo di generare profitti.

Misure di Rischio

| | | | |
|-------------------|---|-----------------|---|
| 3Y Alpha | - | 3Y Sharpe Ratio | - |
| 3Y Beta | - | 3Y Std Dev | - |
| 3Y R-Squared | - | 3Y Risk | - |
| 3Y Info Ratio | - | 5Y Risk | - |
| 3Y Tracking Error | - | 10Y Risk | - |

Rendimenti



| Rend. Cumulati % | Fondo | Rendimenti | Q1 | Q2 | Q3 | Q4 |
|------------------|--------|---------------|-------|-------|-------|-------|
| 3-Mesi | -15,25 | Trimestrali % | | | | |
| 6-Mesi | -9,67 | 2026 | - | - | - | - |
| 1-Anno | -8,16 | 2025 | - | - | - | - |
| 3-Anni Ann.ti | - | 2024 | 7,31 | -2,86 | - | - |
| 5-Anni Ann.ti | - | 2023 | -6,45 | 5,77 | 0,72 | -4,00 |
| 10-Anni Ann.ti | - | 2022 | 4,86 | 13,04 | 10,87 | -7,42 |

Rendimenti aggiornati al 28/08/2024

Portafoglio -

| Asset Allocation % | Netta |
|--------------------|-------|
|--------------------|-------|

Fixed Income Style

Box™

| | | | | |
|--|--|--|--|--|
| | | | | |
| | | | | |
| | | | | |
| | | | | |
| | | | | |

Alto
Med
Basso

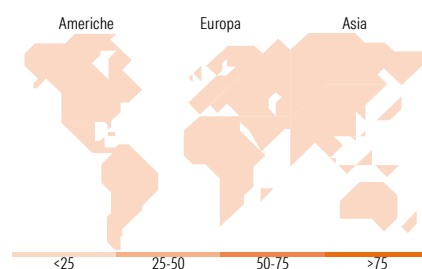
Qualità Credito

Duration Effettiva
Maturità effettiva
Qualità Credito Media

Bassa Med Alta

Sensibilità ai Tassi







Fondo



Titoli principali

| Nome | Settore | % |
|---|---------|------|
| | | |
| % Primi 10 Titoli sul Patrimonio | | 0,00 |
| Numero Complessivo di Titoli Azionari | | - |
| Numero Complessivo di Titoli Obbligazionari | | - |

Fixed Income Sector Weightings %

| | |
|--|------|
|  Governativo | 0,00 |
|  Societario | 0,00 |
|  Cartolarizzazioni | 0,00 |
|  Enti Locali | 0,00 |
|  Liquidità ed equivalenti | 0,00 |
|  Derivati | 0,00 |

Coupon Range %

| | |
|-------------------|------|
| 0 coupon | 0,00 |
| Da 0 a 4 cedole | 0,00 |
| Da 4 a 6 cedole | 0,00 |
| Da 6 a 8 cedole | 0,00 |
| Da 8 a 10 cedole | 0,00 |
| Da 10 a 12 cedole | 0,00 |
| Oltre 12 cedole | 0,00 |

Ripartizione Geografica %

| | |
|-------------------------------|-------------|
| America | 0,00 |
| Stati Uniti | - |
| Canada | - |
| America Latina e Centrale | - |
| Europa | 0,00 |
| Regno Unito | - |
| Europa Occidentale - Euro | - |
| Europa Occidentale - Non Euro | - |
| Europa dell'Est | - |
| Africa | - |
| Medio Oriente | - |
| Asia | 0,00 |
| Giappone | - |
| Australasia | - |
| Asia - Paesi Sviluppati | - |
| Asia - Emergente | - |

Anagrafica

| | | | | | |
|------------------------|----------------------|-------------------------|--------------|------------------------------|-------------|
| Società di Gestione | Man Group Ltd | Patrimonio Classe (Mln) | 0,94 SGD | Investimento Min. Ingresso | 100.000 SGD |
| Telefono | +44 (0) 20 7144 100 | (28/08/2024) | | Investimento Min. Successivo | 1.000 SGD |
| Web | https://www.man.com/ | Domicilio | LUSSEMBURGO | T.E.R. | - |
| Data di Partenza | 03/11/2021 | Valuta del Fondo | SGD | Spese correnti | 1,66% |
| Nome del Gestore | Otto Hamaoui | UCITS | Si | Commissione di incentivo | 20,00% |
| Data Inizio Gestione | 01/01/2022 | Inc/Acc | Acc | | |
| NAV (28/08/2024) | SGD 93,90 | ISIN | LU0504986034 | | |
| Patrimonio Netto (Mln) | - | | | | |