

# Schroder International Selection Fund Global Sustainable Growth A Accumulation

**Categoria Morningstar™**  
**EUR** Internazionali Large Cap Growth

**Benchmark Morningstar**  
Morningstar Global Growth Target Market

**Benchmark Dichiarato**  
MSCI ACWI NR USD

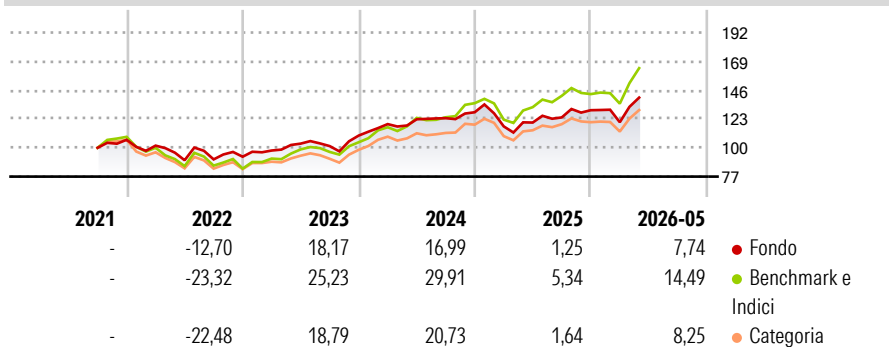
**Morningstar Rating™**  
★★★

Exposure NR USD  
Usato nel Report

## Obiettivo d'Investimento Dichiarato

Il fondo mira a generare una crescita del capitale. Almeno due terzi del fondo (liquidità esclusa) saranno investiti in azioni di società di tutto il mondo. Il fondo non ha alcun orientamento specifico in termini di capitalizzazione.

## Rendimenti



## Misure di Rischio


3Y Alpha	-5,92	3Y Sharpe Ratio	0,61
3Y Beta	0,90	3Y Std Dev	14,15
3Y R-Squared	87,36	3Y Risk	Med
3Y Info Ratio	-1,58	5Y Risk	-
3Y Tracking Error	5,66	10Y Risk	-

Basati su Morningstar Global Growth Target Market Exposure NR USD (dove applicabile)

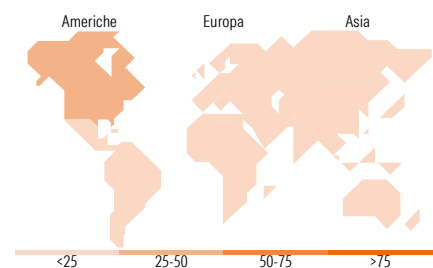
Rend. Cumulati %	Fondo	Bmk	Cat	Rendimenti Trimestrali %	Q1	Q2	Q3	Q4
3-Mesi	8,71	12,72	7,92	2026	-7,39	-	-	-
6-Mesi	6,34	12,70	5,72	2025	-8,80	2,60	3,42	4,63
1-Anno	14,28	22,22	11,91	2024	8,36	3,23	0,70	3,86
3-Anni Ann.ti	9,65	17,62	10,53	2023	5,34	5,63	-1,93	8,29
5-Anni Ann.ti	-	-	-	2022	-4,37	-11,47	0,75	2,35
10-Anni Ann.ti	-	-	-					

Rendimenti aggiornati al 12/06/2026

## Portafoglio 31/05/2026



Style Box Azionaria	Mkt Cap %	Fondo
Giant		63,36
Large		26,69
Medium		9,23
Small		0,71
Micro		0,00
Capitalizzazione media di mercato		Fondo
Ave Mkt Cap USD		335.536,66



## Titoli principali

Nome	Settore	%
NVIDIA Corp	ICT	7,38
Alphabet Inc Class A	ICT	7,12
Apple Inc	ICT	5,45
Microsoft Corp	ICT	5,42
Taiwan Semiconductor...	ICT	5,09
ASML Holding NV	ICT	3,37
Morgan Stanley	Finanza	3,33
Recruit Holdings Co Ltd	Finanza	2,73
Banco Bilbao Vizcaya...	Finanza	2,33
Legrand SA	Industria	2,32
% Primi 10 Titoli sul Patrimonio		44,52
Numero Complessivo di Titoli Azionari		42
Numero Complessivo di Titoli Obbligazionari		0

## Distribuzione Settoriale %

Distribuzione Settoriale %	Fondo
<b>Ciclico</b>	<b>26,43</b>
Materie Prime	1,90
Beni di Consumo Ciclici	9,66
Finanza	14,86
Immobiliare	-
<b>Sensibile</b>	<b>58,87</b>
Telecomunicazioni	9,93
Energia	-
Beni Industriali	12,96
Tecnologia	35,98
<b>Difensivo</b>	<b>14,70</b>
Beni Difensivi	4,25
Salute	10,45
Servizi di Pubblica Utilità	-

## Ripartizione Geografica %

Ripartizione Geografica %	Fondo
<b>America</b>	<b>50,48</b>
Stati Uniti	48,96
Canada	0,00
America Latina e Centrale	1,52
<b>Europa</b>	<b>31,97</b>
Regno Unito	11,26
Europa Occidentale - Euro	15,95
Europa Occidentale - Non Euro	4,76
Europa dell'Est	0,00
Africa	0,00
Medio Oriente	0,00
<b>Asia</b>	<b>17,55</b>
Giappone	10,53
Australasia	0,00
Asia - Paesi Sviluppati	7,02
Asia - Emergente	0,00

## Anagrafica

Società di Gestione	Schroder Investment Management (Europe) S.A.	Patrimonio Classe (Mln)	59,21 USD	Investimento Min. Ingresso	1.000 EUR
Telefono	+352 341 342 202	Domicilio	LUSSEMBURGO	Investimento Min. Successivo	1.000 USD
Web	www.schroders.com	Valuta del Fondo	EUR	T.E.R.	-
Data di Partenza	23/09/2021	UCITS	Si	Spese correnti	1,63%
Nome del Gestore	Charles Somers	Inc/Acc	Acc	Commissione di incentivo	0,00%
	Scott MacLennan	ISIN	LU238295772		
Data Inizio Gestione	23/11/2010				
NAV (12/06/2026)	EUR 135,39				

See disclosures for more details

© 2026 Morningstar Italia. Tutti i diritti sono riservati. Le informazioni qui contenute: (1) sono proprietà di Morningstar, (2) non possono essere copiate, (3) non costituiscono consiglio di investimento; (4) sono fornite con scopi informativi; (5) sono ritenute attendibili da Morningstar che, pertanto, ne garantisce il maggior grado di accuratezza e completezza possibile, fatto salvo il caso in cui queste Le siano state fornite in modo errato e/o non completo dalle relative società prodotte; (6) sono estratte dai dati del fondo disponibili e riferiti a date temporali diverse. Morningstar non è responsabile per qualunque danno o perdita derivante da qualunque uso delle informazioni e chi visiona tali informazioni sarà responsabile dell'uso che andrà a farne. Non vi è naturalmente garanzia alcuna che i risultati del passato trovino un riscontro nel futuro.

# Schroder International Selection Fund Global Sustainable Growth A Accumulation

Patrimonio Netto (Mln)

4.134,30 USD

**EUR**

---