

# Schroder International Selection Fund Multi-Asset Growth and Income I

**Categoria Morningstar™**  
**Accumulation USD**

**Benchmark Morningstar**  
Morningstar EAA USD Mod Target  
Allocation NR USD  
Usato nel Report

**Benchmark Dichiarato**  
30% FTSE Global Focus CB TR EUR, 30%  
Bloomberg Gbl HY ex CMBS&EMG 2% C TR  
USD, 10% Bloomberg Global Aggregate  
Bond TR USD, 30% MSCI ACWI NR USD

**Morningstar Rating™**  
★★★★★

## Obiettivo d'Investimento Dichiarato

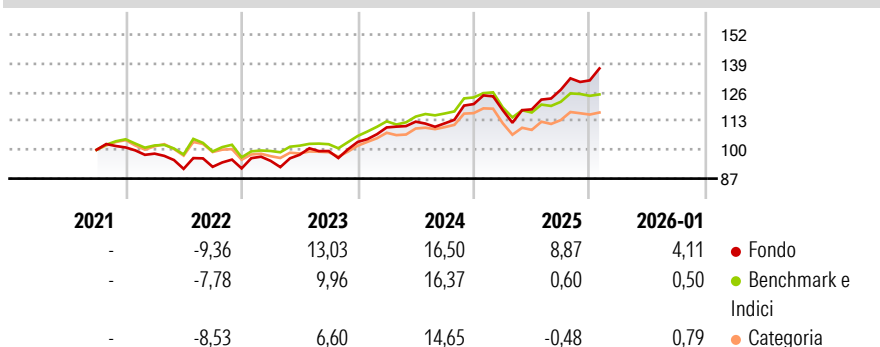
Il fondo mira a generare una crescita del capitale e reddito. Almeno due terzi del patrimonio del fondo (liquidità esclusa) sarà investito direttamente in azioni e in obbligazioni di società internazionali, in titoli pubblici e in valute di stati e di agenzie governative di tutto il mondo o indirettamente tramite fondi e strumenti derivati. Questo fondo si prefigge di generare rendimenti interessanti in un'ottica di lungo periodo ed è mirato a investitori che ricercano un prodotto flessibile in grado di accedere a una vasta gamma di attività e mercati finanziari di tutto il mondo, bilanciando l'esposizione verso attività con rischio/crescita più elevati come le azioni, con quella verso attività meno rischiose come le...

## Misure di Rischio

3Y Alpha	3,40	3Y Sharpe Ratio	1,00
3Y Beta	1,14	3Y Std Dev	9,20
3Y R-Squared	74,35	3Y Risk	+Med
3Y Info Ratio	1,00	5Y Risk	-
3Y Tracking Error	4,58	10Y Risk	-

Basati su Morningstar EAA USD Mod Target Allocation NR USD (dove applicabile)

## Rendimenti




Rend. Cumulati %	Fondo	Bmk	Cat
3-Mesi	5,43	1,14	1,86
6-Mesi	13,85	5,70	6,54
1-Anno	10,40	-0,02	-0,34
3-Anni Ann.ti	12,10	7,97	6,63
5-Anni Ann.ti	-	-	-
10-Anni Ann.ti	-	-	-

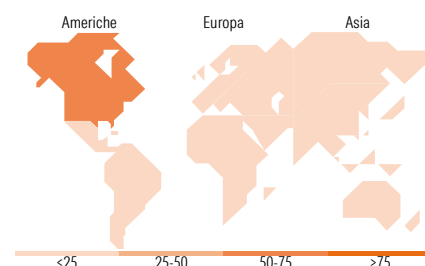
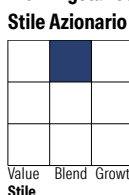
Rendimenti aggiornati al 11/02/2026

Rendimenti Trimestrali %	Q1	Q2	Q3	Q4
2026	-	-	-	-
2025	-2,29	0,31	7,48	3,33
2024	6,33	2,37	-0,68	7,77
2023	3,70	2,91	1,71	4,12
2022	-2,76	-6,99	1,00	-0,77

## Portafoglio 31/01/2026



## Morningstar Style Box®



## Titoli principali

Nome	Settore	%
Schroder ISF Sctsd Crdt I...	—	3,68
Euro Bund Future Mar 26	—	1,97
E-mini Nasdaq 100 Future Mar...	—	1,87
E-mini Russell 2000 Index...	—	1,87
Schroder ISF Asian Cnvt Bd...	—	1,51
KOSPI2 INX FUT EQUITY INDEX...	—	1,17
% Primi 10 Titoli sul Patrimonio		12,07
Numero Complessivo di Titoli Azionari		674
Numero Complessivo di Titoli Obbligazionari		454

## Distribuzione Settoriale %

	Fondo
Ciclico	48,25
Sensibile	39,54
Difensivo	12,21

## Fixed Income Sector Weightings %

	Fondo
Governativo	14,95
Societario	79,69
Cartolarizzazioni	10,51
Enti Locali	0,00
Liquidità ed equivalenti	3,81
Derivati	-8,97

## Ripartizione Geografica %

	Fondo
<b>America</b>	<b>52,36</b>
Stati Uniti	46,67
Canada	4,60
America Latina e Centrale	1,10
<b>Europa</b>	<b>31,38</b>
Regno Unito	9,69
Europa Occidentale - Euro	16,33
Europa Occidentale - Non Euro	4,47
Europa dell'Est	0,00
Africa	0,84
Medio Oriente	0,05
<b>Asia</b>	<b>16,26</b>
Giappone	10,92
Australasia	0,80
Asia - Paesi Sviluppati	3,60
Asia - Emergente	0,93

## Anagrafica

Società di Gestione	Schroder Investment Management (Europe) S.A.	Patrimonio Classe (Mln)	42,41 USD	Investimento Min. Ingresso	5.000.000 EUR
Telefono	+352 341 342 202	(11/02/2026)		Investimento Min. Successivo	2.500.000 USD
Web	www.schroders.com	Domicilio	LUSSEMBURGO	T.E.R.	-
Data di Partenza	23/09/2021	Valuta del Fondo	USD	Spese correnti	0,07%
Nome del Gestore	Dorian Carrell	UCITS	Si	Commissione di incentivo	0,00%
		Inc/Acc	Acc		

# Schroder International Selection Fund Multi-Asset Growth and Income I

Accumulation USD	Remi Olu-Pitan	ISIN	LU2382316391
NAV (11/02/2026)	01/09/2018		
Patrimonio Netto (Mln)	USD 140,76		
(31/01/2026)	1.397,31 USD		