

# Candriam Sustainable Equity Future Mobility CH EUR Acc

## Categoria Morningstar™

Azionari Altri Settori

## Benchmark Morningstar

Not Categorized  
Usato nel Report

## Benchmark Dichiarato

MSCI ACWI NR EUR

## Morningstar Rating™

Senza rating

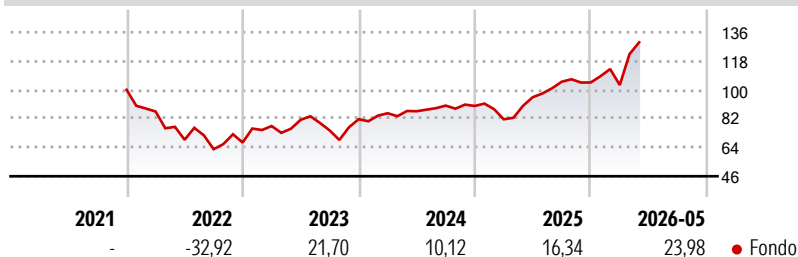
### Obiettivo d'Investimento Dichiarato

The objective of the Sub-Fund is to benefit from the performance of the market in global equities of companies that provide solutions for a cleaner, safer & smarter future mobility on the basis of discretionary management. The selection is mainly based on the securities financial characteristics and proprietary analysis of ESG criteria.

### Misure di Rischio

|                   |   |                 |       |
|-------------------|---|-----------------|-------|
| 3Y Alpha          | - | 3Y Sharpe Ratio | 0,89  |
| 3Y Beta           | - | 3Y Std Dev      | 18,97 |
| 3Y R-Squared      | - | 3Y Risk         | -     |
| 3Y Info Ratio     | - | 5Y Risk         | -     |
| 3Y Tracking Error | - | 10Y Risk        | -     |

### Rendimenti



### Rend. Cumulati %

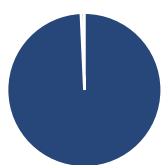
| Periodo        | Rend. Cumulati % |
|----------------|------------------|
| 3-Mesi         | 20,73            |
| 6-Mesi         | 22,22            |
| 1-Anno         | 38,40            |
| 3-Anni Ann.ti  | 15,88            |
| 5-Anni Ann.ti  | -                |
| 10-Anni Ann.ti | -                |

Rendimenti aggiornati al 18/06/2026

### Rendimenti

| Periodo | Q1     | Q2     | Q3    | Q4    |
|---------|--------|--------|-------|-------|
| 2026    | -1,50  | -      | -     | -     |
| 2025    | -9,25  | 16,90  | 10,14 | -0,44 |
| 2024    | 4,53   | 1,49   | 4,05  | -0,24 |
| 2023    | 15,32  | 5,06   | -8,20 | 9,43  |
| 2022    | -13,55 | -20,44 | -8,54 | 6,63  |

### Portafoglio 30/11/2025



#### Asset Allocation %

|              |       |
|--------------|-------|
| Azioni       | 99,27 |
| Obbligazioni | 0,00  |
| Liquidità    | 0,73  |
| Altro        | 0,00  |

#### Netta

|       |
|-------|
| 99,27 |
| 0,00  |
| 0,73  |
| 0,00  |

#### Style Box Azionaria

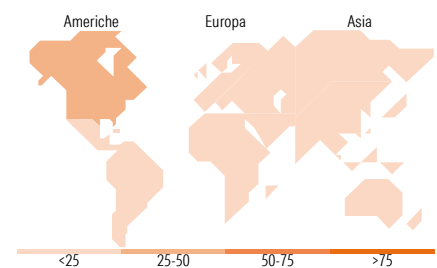


#### Mkt Cap %

| Capitalizzazione | Fondo |
|------------------|-------|
| Giant            | 35,44 |
| Large            | 33,78 |
| Medium           | 25,48 |
| Small            | 3,09  |
| Micro            | 2,21  |

#### Capitalizzazione media di mercato

|                 |          |
|-----------------|----------|
| Ave Mkt Cap USD | 73.290,0 |
|                 | 3        |



### Titoli principali

| Nome  | Settore | %     |
|---|---------|-------|
| Schneider Electric SE                       | ⚙️      | 5,86  |
| Contemporary Amperex...                     | ⚙️      | 5,63  |
| TE Connectivity PLC...                      | 📄       | 4,01  |
| East Japan Railway Co                       | ⚙️      | 3,89  |
| Taiwan Semiconductor...                     | 📄       | 3,61  |
| Infineon Technologies AG                    | 📄       | 3,30  |
| Analog Devices Inc                          | 📄       | 3,23  |
| Monolithic Power Systems Inc                | 📄       | 3,20  |
| Westinghouse Air Brake...                   | ⚙️      | 2,96  |
| Albemarle Corp                              | 🏠       | 2,86  |
| % Primi 10 Titoli sul Patrimonio            |         | 38,55 |
| Numero Complessivo di Titoli Azionari       |         | 53    |
| Numero Complessivo di Titoli Obbligazionari |         | 0     |

### Distribuzione Settoriale %

| Settore                     | Fondo        |
|-----------------------------|--------------|
| <b>Ciclico</b>              | <b>21,37</b> |
| Materie Prime               | 6,16         |
| Beni di Consumo Ciclici     | 14,14        |
| Finanza                     | 1,06         |
| Immobiliare                 | -            |
| <b>Sensibile</b>            | <b>77,64</b> |
| Telecomunicazioni           | 1,93         |
| Energia                     | -            |
| Beni Industriali            | 33,29        |
| Tecnologia                  | 42,42        |
| <b>Difensivo</b>            | <b>0,99</b>  |
| Beni Difensivi              | -            |
| Salute                      | -            |
| Servizi di Pubblica Utilità | 0,99         |

### Ripartizione Geografica %

| Regione                       | Fondo        |
|-------------------------------|--------------|
| <b>America</b>                | <b>48,06</b> |
| Stati Uniti                   | 46,00        |
| Canada                        | 2,06         |
| America Latina e Centrale     | 0,00         |
| <b>Europa</b>                 | <b>24,02</b> |
| Regno Unito                   | 1,01         |
| Europa Occidentale - Euro     | 20,01        |
| Europa Occidentale - Non Euro | 3,00         |
| Europa dell'Est               | 0,00         |
| Africa                        | 0,00         |
| Medio Oriente                 | 0,00         |
| <b>Asia</b>                   | <b>27,92</b> |
| Giappone                      | 8,94         |
| Australasia                   | 0,00         |
| Asia - Paesi Sviluppati       | 8,68         |
| Asia - Emergente              | 10,30        |

### Anagrafica

|                        |                  |                         |              |                              |       |
|------------------------|------------------|-------------------------|--------------|------------------------------|-------|
| Società di Gestione    | Candriam         | Patrimonio Classe (Mln) | 0,04 EUR     | Investimento Min. Ingresso   | -     |
| Telefono               | +352 27975130    | (18/06/2026)            |              | Investimento Min. Successivo | -     |
| Web                    | www.candriam.com | Domicilio               | LUSSEMBURGO  | T.E.R.                       | -     |
| Data di Partenza       | 30/12/2021       | Valuta del Fondo        | EUR          | Spese correnti               | 1,94% |
| Nome del Gestore       | -                | UCITS                   | Si           | Commissione di incentivo     | -     |
| Data Inizio Gestione   | 17/11/2025       | Inc/Acc                 | Acc          |                              |       |
| NAV (18/06/2026)       | EUR 127,13       | ISIN                    | LU2258563118 |                              |       |
| Patrimonio Netto (Mln) | 370,45 USD       |                         |              |                              |       |

(30/11/2025)

[See disclosures for more details](#)

© 2026 Morningstar Italia. Tutti i diritti sono riservati. Le informazioni qui contenute: (1) sono proprietà di Morningstar, (2) non possono essere copiate, (3) non costituiscono consiglio di investimento; (4) sono fornite con scopi informativi; (5) sono ritenute attendibili da Morningstar che, pertanto, ne garantisce il maggior grado di accuratezza e completezza possibile, fatto salvo il caso in cui queste Le siano state fornite in modo errato e/o non completo dalle relative società prodotte; (6) sono estratte dai dati del fondo disponibili e riferiti a date temporali diverse. Morningstar non è responsabile per qualunque danno o perdita derivante da qualunque uso delle informazioni e chi visiona tali informazioni sarà responsabile dell'uso che andrà a farne. Non vi è naturalmente garanzia alcuna che i risultati del passato trovino un riscontro nel futuro.