

Pharus SICAV - Galileo Dynamic A EUR Accumulation

Categoria Morningstar™

Bilanciati Prudenti EUR - Globali

Benchmark Morningstar

Morningstar Euro Cautious Global Target
Allocation NR EUR
Usato nel Report

Benchmark Dichiarato

N/A

Morningstar Rating™

★★★★

Obiettivo d'Investimento Dichiarato

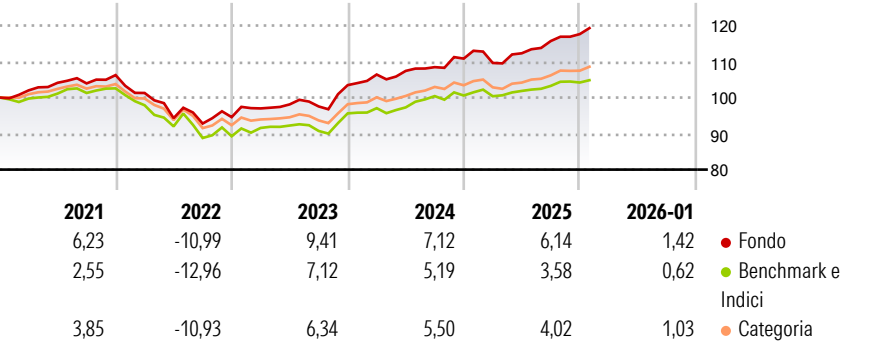
The Sub-Fund is actively managed and does not follow any benchmark. The Sub-Fund's investment objective is to achieve long term capital growth by investing directly and/or indirectly (through UCITS and other eligible UCIs) in a diversified portfolio of equities, debt securities of any kind, including high yield bonds up to 15%, money market instruments, cash and cash equivalents, financial derivatives instruments.

Misure di Rischio

3Y Alpha	2,27	3Y Sharpe Ratio	0,87
3Y Beta	0,98	3Y Std Dev	4,49
3Y R-Squared	71,18	3Y Risk	+Med
3Y Info Ratio	0,96	5Y Risk	Med
3Y Tracking Error	2,41	10Y Risk	-

Basati su Morningstar Euro Cautious Global Target Allocation NR EUR (dove applicabile)

Rendimenti



Rend. Cumulati %

	Fondo	Bmk	Cat
3-Mesi	2,52	0,93	1,83
6-Mesi	5,48	2,93	4,40
1-Anno	5,44	3,54	4,08
3-Anni Ann.ti	7,01	4,91	5,39
5-Anni Ann.ti	3,12	1,00	1,82
10-Anni Ann.ti	-	-	-

Rendimenti aggiornati al 10/02/2026

Rendimenti Trimestrali %

	Q1	Q2	Q3	Q4
2026	-	-	-	-
2025	-1,09	2,45	3,03	1,66
2024	2,84	0,94	0,98	2,19
2023	2,56	1,16	-0,58	6,07
2022	-4,67	-6,89	-1,60	1,92

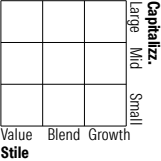
Portafoglio -

Asset Allocation %

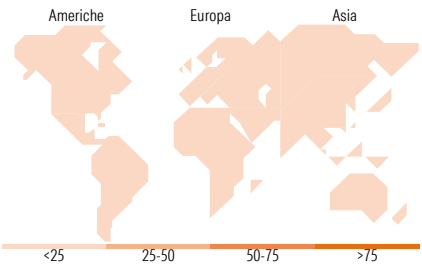
Netta

Morningstar Style Box®

Stile Azionario



Reddito Fisso



Titoli principali

Nome	Settore	%
% Primi 10 Titoli sul Patrimonio		0,00
Numero Complessivo di Titoli Azionari		-
Numero Complessivo di Titoli Obbligazionari		-

Distribuzione Settoriale %

	Fondo
Ciclico	0,00
Sensibile	0,00
Difensivo	0,00

Fixed Income Sector Weightings %

	Fondo
Governativo	0,00
Societario	0,00
Cartolarizzazioni	0,00
Enti Locali	0,00
Liquidità ed equivalenti	0,00
Derivati	0,00

Ripartizione Geografica %

	Fondo
America	0,00
Stati Uniti	-
Canada	-
America Latina e Centrale	-
Europa	0,00
Regno Unito	-
Europa Occidentale - Euro	-
Europa Occidentale - Non Euro	-
Europa dell'Est	-
Africa	-
Medio Oriente	-
Asia	0,00
Giappone	-
Australasia	-
Asia - Paesi Sviluppati	-
Asia - Emergente	-

Anagrafica

Società di Gestione	Pharus Management Lux S.A.	Patrimonio Classe (Mln)	44,98 EUR	Investimento Min. Ingresso	-
Telefono	+352 28 55 69 - 1	Domicilio	LUSSEMBURGO	Investimento Min. Successivo	-
Web	www.pharusmanco.lu	Valuta del Fondo	EUR	T.E.R.	-
Data di Partenza	08/12/2020	UCITS	Si	Spese correnti	1,45%
Nome del Gestore	-	Inc/Acc	Acc	Commissione di incentivo	-
Data Inizio Gestione	-	ISIN	LU2257573720		
NAV (10/02/2026)	EUR 120,63				
Patrimonio Netto (Mln)	-				