

# Mirova Funds - Mirova Climate Solutions Equity Fund RE/A (EUR)

## Categoria Morningstar™

Azionari Settore Ecologia

## Benchmark Morningstar

Morningstar Global Target Market

Exposure NR USD

Usato nel Report

## Benchmark Dichiarato

MSCI World NR EUR

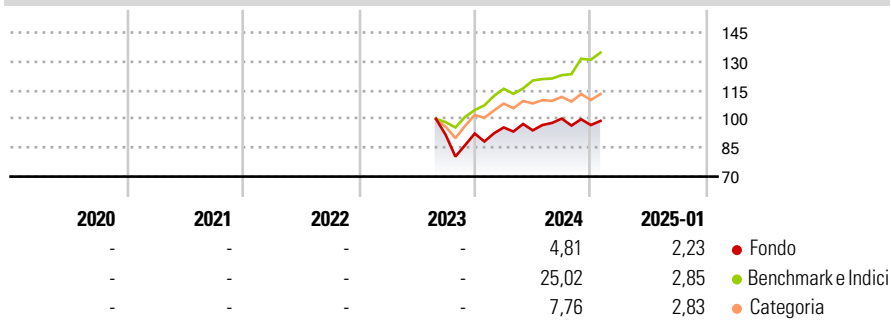
## Morningstar Rating™

Senza rating

### Obiettivo d'Investimento Dichiarato

The investment objective of the Sub-Fund is to provide long term capital growth by investing in companies throughout the world providing solutions or adopting advanced practices to address environmental issues and mitigate climate change.

### Rendimenti



### Misure di Rischio

3Y Alpha	-	3Y Sharpe Ratio	-
3Y Beta	-	3Y Std Dev	-
3Y R-Squared	-	3Y Risk	-
3Y Info Ratio	-	5Y Risk	-
3Y Tracking Error	-	10Y Risk	-

Basati su Morningstar Global Target Market Exposure NR USD (dove applicabile)

### Rend. Cumulati %

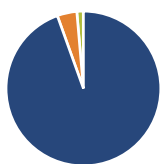
	Fondo	Bmk	Cat
3-Mesi	1,07	9,06	2,23
6-Mesi	5,48	16,12	6,30
1-Anno	9,37	23,21	11,03
3-Anni Ann.ti	-	-	-
5-Anni Ann.ti	-	-	-
10-Anni Ann.ti	-	-	-

Rendimenti aggiornati al 03/02/2025

### Rendimenti

Trimestrali %	Q1	Q2	Q3	Q4
2025	-	-	-	-
2024	3,47	-1,60	6,52	-3,35
2023	-	-	-	0,78
2022	-	-	-	-
2021	-	-	-	-

### Portafoglio 31/12/2024



Asset Allocation %	Netta
Azioni	94,52
Obbligazioni	4,11
Liquidità	1,34
Altro	0,03

### Style Box

#### Azionaria

Capitalizza	Large	Mid	Small
Value			
Blend			
Growth			

Value Blend Growth

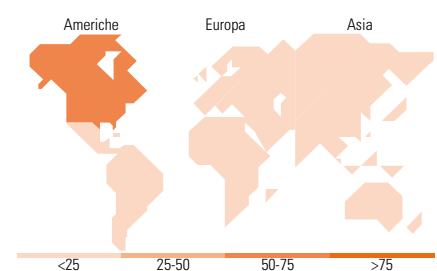
Style

### Mkt Cap %

Fondo	Fondo
Giant	18,44
Large	30,63
Medium	34,13
Small	13,62
Micro	3,18

### Capitalizzazione media di mercato

Ave Mkt Cap EUR	29.003,58
-----------------	-----------



### Titoli principali

Nome	Settore	%
Ostrum SRI Money IC	-	4,55
Trimble Inc	📄	4,54
Siemens AG	⚙️	3,94
Linde PLC	🏭	3,91
Quanta Services Inc	⚙️	3,88
Bentley Systems Inc Ordinary...	📄	3,80
Tetra Tech Inc	⚙️	3,62
Taiwan Semiconductor...	📄	3,51
Trane Technologies PLC Class A	⚙️	3,50
IDEX Corp	⚙️	3,45
% Primi 10 Titoli sul Patrimonio		38,70
Numero Complessivo di Titoli Azionari		42
Numero Complessivo di Titoli Obbligazionari		0

### Distribuzione Settoriale %

Fondo	Fondo
<b>Ciclico</b>	<b>18,66</b>
Materie Prime	7,67
Beni di Consumo Ciclici	6,03
Finanza	3,26
Immobiliare	1,70
<b>Sensibile</b>	<b>67,00</b>
Telecomunicazioni	-
Energia	-
Beni Industriali	38,05
Tecnologia	28,95
<b>Difensivo</b>	<b>14,34</b>
Beni Difensivi	-
Salute	7,40
Servizi di Pubblica Utilità	6,94

### Ripartizione Geografica %

Fondo	Fondo
<b>America</b>	<b>58,90</b>
Stati Uniti	56,16
Canada	0,00
America Latina e Centrale	2,74
<b>Europa</b>	<b>24,65</b>
Regno Unito	2,74
Europa Occidentale - Euro	21,04
Europa Occidentale - Non Euro	0,87
Europa dell'Est	0,00
Africa	0,00
Medio Oriente	0,00
<b>Asia</b>	<b>16,45</b>
Giappone	10,39
Australasia	0,00
Asia - Paesi Sviluppati	6,06
Asia - Emergente	0,00

### Anagrafica

Società di Gestione	Mirova	Patrimonio Classe (Mln)	0,24 EUR	Investimento Min. Ingresso	-
Telefono	-	(03/02/2025)	-	Investimento Min. Successivo	-
Web	www.mirova.com	Domicilio	LUSSEMBURGO	T.E.R.	-
Data di Partenza	28/08/2023	Valuta del Fondo	EUR	Spese correnti	2,20%
Nome del Gestore	-	UCITS	Si	Commissione di incentivo	-
Data Inizio Gestione	-	Inc/Acc	Acc		
NAV (03/02/2025)	EUR 98,15	ISIN	LU2193677833		
Patrimonio Netto (Mln)	86,77 EUR				

(31/12/2024)