

JPMorgan China A Shares Opportunities FAM Fund Class LH Accumulating

Categoria Morningstar™
Azionari Altri Settori

Benchmark Morningstar
Not Categorized
Usato nel Report

Benchmark Dichiarato
CSI 300 NR USD

Morningstar Rating™
Senza rating

Obiettivo d'Investimento Dichiarato

The investment objective of the Fund is to provide long-term capital growth by investing primarily in companies of the People's Republic of China (PRC).

Rendimenti



Misure di Rischio

3Y Alpha	-	3Y Sharpe Ratio	0,10
3Y Beta	-	3Y Std Dev	22,87
3Y R-Squared	-	3Y Risk	-
3Y Info Ratio	-	5Y Risk	-
3Y Tracking Error	-	10Y Risk	-

Rend. Cumulati %

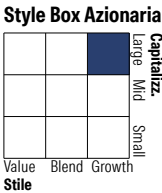
	Fondo
3-Mesi	8,01
6-Mesi	27,07
1-Anno	36,38
3-Anni Ann.ti	1,60
5-Anni Ann.ti	-
10-Anni Ann.ti	-

Rendimenti aggiornati al 20/01/2026

Rendimenti

Trimestrali %	Q1	Q2	Q3	Q4
2026	-	-	-	-
2025	-0,22	-0,57	29,18	-0,76
2024	-1,07	-1,98	17,17	-3,28
2023	1,64	-8,19	-7,43	-10,03
2022	-19,62	5,96	-14,51	5,52

Portafoglio 31/12/2025

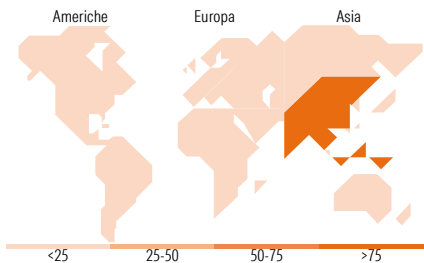


Mkt Cap %

Giant	47,98
Large	35,91
Medium	16,11
Small	0,00
Micro	0,00

Capitalizzazione media di mercato















Ave Mkt Cap CNH	207.537,41
-----------------	------------



Titoli principali

Nome	Settore	%
Contemporary Amperex...	🔧	6,56
Ping An Insurance (Group)...	🏠	4,77
Kweichow Moutai Co Ltd Class A	🍷	4,72
China Merchants Bank Co Ltd...	🏦	3,57
Sieyuan Electric Co Ltd...	🔧	2,88
NAURA Technology Group Co...	💻	2,82
Wus Printed Circuit...	💻	2,59
CMOC Group Ltd Class H	🏭	2,36
CITIC Securities Co Ltd...	🏦	2,34
XCMG Construction Machinery...	🔧	2,25
% Primi 10 Titoli sul Patrimonio		34,87
Numero Complessivo di Titoli Azionari		75
Numero Complessivo di Titoli Obbligazionari		0

Distribuzione Settoriale %

 Ciclico	29,69
 Materie Prime	6,11
 Beni di Consumo Ciclici	8,57
 Finanza	15,01
 Immobiliare	-
<hr/>	
 Sensibile	52,01
 Telecomunicazioni	1,35
 Energia	-
 Beni Industriali	28,79
 Tecnologia	21,87
<hr/>	
 Difensivo	18,30
 Beni Difensivi	8,86
 Salute	6,64
 Servizi di Pubblica Utilità	2,80

Ripartizione Geografica %

America	0,44
Stati Uniti	0,44
Canada	0,00
America Latina e Centrale	0,00
Europa	0,00
Regno Unito	0,00
Europa Occidentale - Euro	0,00
Europa Occidentale - Non Euro	0,00
Europa dell'Est	0,00
Africa	0,00
Medio Oriente	0,00
Asia	99,56
Giappone	0,00
Australasia	0,00
Asia - Paesi Sviluppati	0,00
Asia - Emergente	99,56

Anagrafica

Società di Gestione	Fineco Asset Management DAC	Patrimonio Classe (Mln)	20,38 EUR	Investimento Min. Ingresso	1.000 EUR
Telefono	-	Domicilio	IRLANDA	Investimento Min. Successivo	100 EUR
Web	-	Valuta del Fondo	EUR	T.E.R.	-
Data di Partenza	15/09/2021	UCITS	Si	Spese correnti	1,76%
Nome del Gestore	-	Inc/Acc	Acc	Commissione di incentivo	-
Data Inizio Gestione	-	ISIN	IE00BMZ5K472		
NAV (20/01/2026)	EUR 87,86				
Patrimonio Netto (Mln)	1.584,43 CNH				

(31/12/2025)