

CPR Invest Food For Generations M2 EUR Acc

Categoria Morningstar™

Azionari Settore Agricoltura

Benchmark Morningstar

Morningstar Global Agricultural Inputs NR

USD

Usato nel Report

Benchmark Dichiarato

MSCI World NR EUR

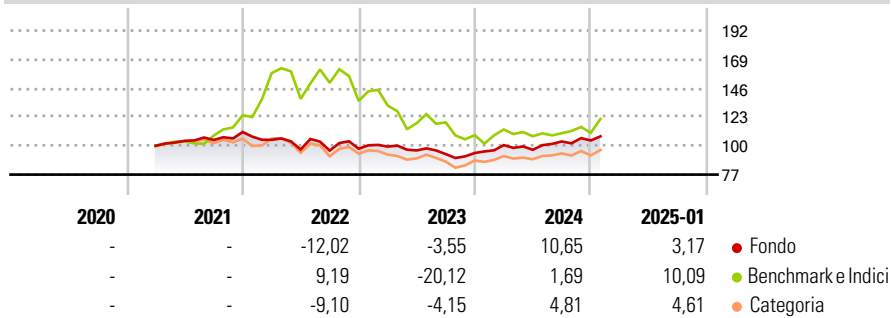
Morningstar Rating™

★★★★★

Obiettivo d'Investimento Dichiarato

The compartment's objective is to outperform global equity markets over a long-term period (minimum of five years) by investing in international equities involved in any part of the food, water and agriculture value chain.

Rendimenti



Misure di Rischio

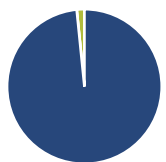
3Y Alpha	-4,10	3Y Sharpe Ratio	-0,14
3Y Beta	0,38	3Y Std Dev	11,63
3Y R-Squared	40,88	3Y Risk	Basso
3Y Info Ratio	0,02	5Y Risk	-
3Y Tracking Error	19,21	10Y Risk	-

Basati su Morningstar Global Agricultural Inputs NR USD (dove applicabile)

Rend. Cumulati %	Fondo	Bmk	Cat	Rendimenti Trimestrali %	Q1	Q2	Q3	Q4
3-Mesi	3,88	7,28	2,73	2025	-	-	-	-
6-Mesi	8,61	18,12	6,66	2024	6,72	-3,71	6,87	0,75
1-Anno	11,79	14,24	8,06	2023	1,75	-3,10	-3,05	0,90
3-Anni Ann.ti	0,70	-0,67	-1,54	2022	-5,64	-7,38	-0,89	1,57
5-Anni Ann.ti	-	-	-	2021	-	3,97	0,65	6,09
10-Anni Ann.ti	-	-	-					

Rendimenti aggiornati al 04/02/2025

Portafoglio 31/12/2024



Asset Allocation %	Netta
● Azioni	98,40
● Obbligazioni	0,01
● Liquidità	1,59
● Altro	0,00

Style Box

Azionaria

Style	Value	Blend	Growth
Capitalizza			
Large			
Mid			
Small			

Value Blend Growth

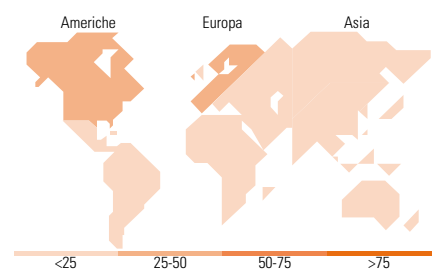
Style

Mkt Cap %

Fondo	Fondo
Giant	7,66
Large	37,31
Medium	47,95
Small	7,09
Micro	0,00

Capitalizzazione media di mercato

Fondo	Fondo
Ave Mkt Cap EUR	18.944,4
	8



Titoli principali

Nome	Settore	%
GEA Group AG	🔧	3,97
Pentair PLC	🔧	3,92
Kerry Group PLC Class A	🍷	3,77
Danone SA	🍷	3,62
SEB SA	🏠	3,50
Symrise AG	🌿	3,47
Compass Group PLC	🍷	3,07
Brambles Ltd	🔧	2,92
Koninklijke Ahold Delhaize NV	🍷	2,89
Smurfit WestRock PLC	🏠	2,82
% Primi 10 Titoli sul Patrimonio		33,95
Numero Complessivo di Titoli Azionari		74
Numero Complessivo di Titoli Obbligazionari		0

Distribuzione Settoriale %

Distribuzione Settoriale %	Fondo
Ciclico	24,61
🌿 Materie Prime	10,12
🍷 Beni di Consumo Ciclici	14,49
🏠 Finanza	-
🏠 Immobiliare	-
Sensibile	25,99
📡 Telecomunicazioni	-
🏠 Energia	-
🔧 Beni Industriali	25,99
📡 Tecnologia	-
Difensivo	49,40
🍷 Beni Difensivi	40,57
🏠 Salute	4,84
🏠 Servizi di Pubblica Utilità	4,00

Ripartizione Geografica %

Ripartizione Geografica %	Fondo
America	38,00
Stati Uniti	31,58
Canada	6,42
America Latina e Centrale	0,00
Europa	53,35
Regno Unito	14,60
Europa Occidentale - Euro	33,07
Europa Occidentale - Non Euro	5,67
Europa dell'Est	0,00
Africa	0,00
Medio Oriente	0,00
Asia	8,65
Giappone	4,95
Australasia	2,97
Asia - Paesi Sviluppati	0,74
Asia - Emergente	0,00

Anagrafica

Società di Gestione	CPR Asset Management	Patrimonio Classe (Mln)	0,59 EUR	Investimento Min. Ingresso	100.000 EUR
Telefono	-	(04/02/2025)		Investimento Min. Successivo	-
Web	www.cpr-am.fr	Domicilio	LUSSEMBURGO	T.E.R.	1,11%
Data di Partenza	10/03/2020	Valuta del Fondo	EUR	Spese correnti	1,17%
Nome del Gestore	-	UCITS	Si	Commissione di incentivo	-
Data Inizio Gestione	18/09/2017	Inc/Acc	Acc		
NAV (04/02/2025)	EUR 142,68	ISIN	LU2125048152		
Patrimonio Netto (Mln)	846,73 EUR				

(31/12/2024)