

UBS MSCI Pacific ex Japan Index Fund USD I-W-SSP acc

Categoria Morningstar™

Aktion Pazifik ohne Japan

Benchmark Morningstar

Morningstar Developed Asia Pacific ex-Japan Target Market Exposure NR USD
Usato nel Report

Benchmark Dichiarato

MSCI Pacific ex Japan NR EUR

Morningstar Rating™

★★★

Obiettivo d'Investimento Dichiarato

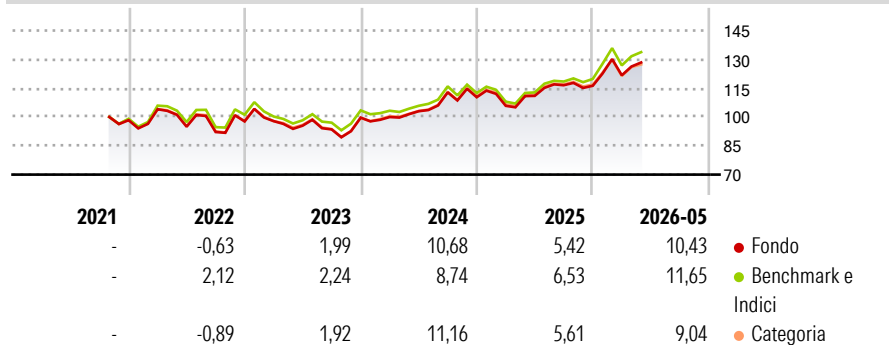
Il fondo è gestito in modo passivo e mira a replicare la performance del MSCI Pacific ex Japan Index. Il fondo può discostarsi dall'indice. Il fondo si avvale di una strategia di replica fisica e investe principalmente in una selezione rappresentativa di azioni e titoli affini nonché in diritti, inclusi American Depositary Receipt, American Depositary Share, Global Depositary Receipt e Global Depositary Share, emessi da società che rientrano nell'indice. Il fondo può ricorrere a strumenti derivati per raggiungere gli obiettivi specificati sopra. Rispetto al metodo di replica completa, il metodo del campionamento rappresentativo può comportare costi di transazione inferiori in sede di ribilanciamento del portafoglio come pure una maggiore...

Misure di Rischio

3Y Alpha	-0,42	3Y Sharpe Ratio	0,68
3Y Beta	1,00	3Y Std Dev	12,21
3Y R-Squared	99,39	3Y Risk	Med
3Y Info Ratio	-0,39	5Y Risk	-
3Y Tracking Error	1,16	10Y Risk	-

Basati su Morningstar Developed Asia Pacific ex-Japan Target Market Exposure NR USD (dove applicabile)

Rendimenti



Rend. Cumulati %

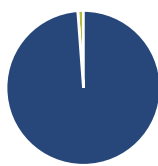
	Fondo	Bmk	Cat
3-Mesi	3,43	3,32	3,50
6-Mesi	10,77	12,12	10,45
1-Anno	16,12	19,26	16,30
3-Anni Ann.ti	9,97	10,46	10,32
5-Anni Ann.ti	-	-	-
10-Anni Ann.ti	-	-	-

Rendimenti aggiornati al 22/06/2026

Rendimenti

	Q1	Q2	Q3	Q4
2026	4,69	-	-	-
2025	-4,05	4,90	4,98	-0,24
2024	0,32	3,04	9,54	-2,26
2023	0,14	-2,41	-2,06	6,55
2022	5,82	-8,76	-2,90	5,99

Portafoglio 31/05/2026



Asset Allocation %

Azioni	98,82
Obbligazioni	0,00
Liquidità	1,18
Altro	0,00

Style Box Azionaria

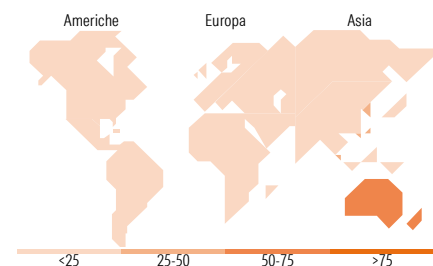


Mkt Cap %

Fondo	58,45
Giant	37,64
Large	3,91
Medium	0,00
Small	0,00
Micro	0,00

Capitalizzazione media di mercato

Fondo	54.985,8
Ave Mkt Cap USD	4



Titoli principali

Nome	Settore	%
BHP Group Ltd	Industria	9,97
Commonwealth Bank of Australia	Banca	8,70
AIA Group Ltd	Assicurazione	4,82
DBS Group Holdings Ltd	Banca	4,59
Westpac Banking Corp	Banca	3,88
National Australia Bank Ltd	Banca	3,61
ANZ Group Holdings Ltd	Banca	3,35
Wesfarmers Ltd	Retail	2,85
Oversea-Chinese Banking Corp...	Banca	2,73
Macquarie Group Ltd	Banca	2,73
% Primi 10 Titoli sul Patrimonio		47,23
Numero Complessivo di Titoli Azionari		93
Numero Complessivo di Titoli Obbligazionari		0

Distribuzione Settoriale %

	Fondo
Ciclico	75,47
Materie Prime	16,33
Beni di Consumo Ciclici	6,31
Finanza	45,10
Immobiliare	7,73
Sensibile	14,77
Telecomunicazioni	2,57
Energia	2,66
Beni Industriali	8,53
Tecnologia	1,01
Difensivo	9,77
Beni Difensivi	2,97
Salute	3,30
Servizi di Pubblica Utilità	3,50

Ripartizione Geografica %

	Fondo
America	0,00
Stati Uniti	0,00
Canada	0,00
America Latina e Centrale	0,00
Europa	1,05
Regno Unito	0,73
Europa Occidentale - Euro	0,32
Europa Occidentale - Non Euro	0,00
Europa dell'Est	0,00
Africa	0,00
Medio Oriente	0,00
Asia	98,95
Giappone	0,00
Australasia	65,37
Asia - Paesi Sviluppati	32,21
Asia - Emergente	1,37

Anagrafica

Società di Gestione	UBS Asset Management (Europe) S.A.	Patrimonio Classe (Mln)	4,33 USD	Investimento Min. Ingresso	-
Telefono	+352 4 36 16 11	(22/06/2026)		Investimento Min. Successivo	-
Web	www.credit-suisse.com	Domicilio	LUSSEMBURGO	T.E.R.	0,85%
Data di Partenza	01/10/2021	Valuta del Fondo	USD	Spese correnti	0,85%
Nome del Gestore	Stefan Schlichthörl	UCITS	Si	Commissione di incentivo	0,00%
		Inc/Acc	Acc		

See disclosures for more details

© 2026 Morningstar Italia. Tutti i diritti sono riservati. Le informazioni qui contenute: (1) sono proprietà di Morningstar, (2) non possono essere copiate, (3) non costituiscono consiglio di investimento; (4) sono fornite con scopi informativi; (5) sono ritenute attendibili da Morningstar che, pertanto, ne garantisce il maggior grado di accuratezza e completezza possibile, fatto salvo il caso in cui queste Le siano state fornite in modo errato e/o non completo dalle relative società prodotte; (6) sono estratte dai dati del fondo disponibili e riferiti a date temporali diverse. Morningstar non è responsabile per qualunque danno o perdita derivante da qualunque uso delle informazioni e chi visiona tali informazioni sarà responsabile dell'uso che andrà a farne. Non vi è naturalmente garanzia alcuna che i risultati del passato trovino un riscontro nel futuro.

UBS MSCI Pacific ex Japan Index Fund USD I-W-SSP acc

Data Inizio Gestione	01/01/2026	ISIN	LU2295703073
NAV (22/06/2026)	USD 1.311,14		
Patrimonio Netto (Mln)	28,23 USD		

(31/05/2026)

[See disclosures for more details](#)

© 2026 Morningstar Italia. Tutti i diritti sono riservati. Le informazioni qui contenute: (1) sono proprietà di Morningstar, (2) non possono essere copiate, (3) non costituiscono consiglio di investimento; (4) sono fornite con scopi informativi; (5) sono ritenute attendibili da Morningstar che, pertanto, ne garantisce il maggior grado di accuratezza e completezza possibile, fatto salvo il caso in cui queste Le siano state fornite in modo errato e/o non completo dalle relative società prodotte; (6) sono estratte dai dati del fondo disponibili e riferiti a date temporali diverse. Morningstar non è responsabile per qualunque danno o perdita derivante da qualunque uso delle informazioni e chi visiona tali informazioni sarà responsabile dell'uso che andrà a farne. Non vi è naturalmente garanzia alcuna che i risultati del passato trovino un riscontro nel futuro.