

# Eurizon Next - Selezione Crescita P Cap

## Categoria Morningstar™

Bilanciati Aggressivi EUR

## Benchmark Morningstar

Morningstar Euro Aggressive Global Target N/A

Allocation NR EUR

Usato nel Report

## Benchmark Dichiarato

N/A

## Morningstar Rating™

Senza rating

### Obiettivo d'Investimento Dichiarato

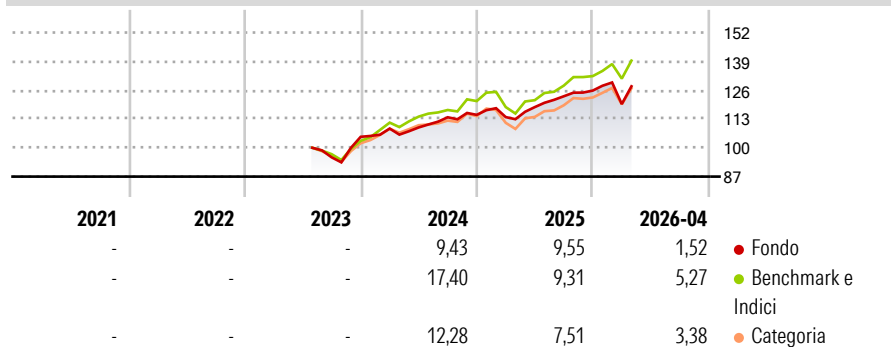
To increase the value of your investment over time. The fund is actively managed and with no reference to a benchmark. The fund mainly invests in equities and in government and corporate bonds, with an emphasis on equities. These investments may be from anywhere in the world, including emerging markets. Bond investments are denominated in any currency and some may be below investment grade. The fund may invest significantly in Italian government bonds with any credit rating. The fund mainly invests through funds but may also invest directly and through derivatives.

### Misure di Rischio

3Y Alpha	-	3Y Sharpe Ratio	-
3Y Beta	-	3Y Std Dev	-
3Y R-Squared	-	3Y Risk	-
3Y Info Ratio	-	5Y Risk	-
3Y Tracking Error	-	10Y Risk	-

Basati su Morningstar Euro Aggressive Global Target Allocation NR EUR (dove applicabile)


### Rendimenti



Rend. Cumulati %	Fondo	Bmk	Cat	Rendimenti Trimestrali %	Q1	Q2	Q3	Q4
3-Mesi	1,24	4,78	3,04	2026	-4,86	-	-	-
6-Mesi	4,20	8,30	5,73	2025	-0,88	3,96	4,12	2,10
1-Anno	14,08	17,41	16,56	2024	3,54	0,46	4,21	0,95
3-Anni Ann.ti	-	-	-	2023	-	-	-	9,70
5-Anni Ann.ti	-	-	-	2022	-	-	-	-
10-Anni Ann.ti	-	-	-					

Rendimenti aggiornati al 12/05/2026

### Portafoglio 28/02/2026

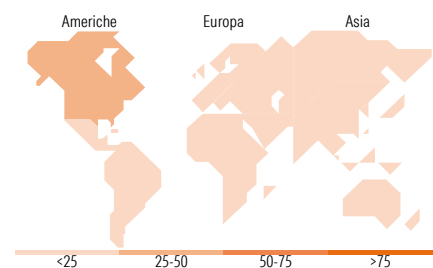


### Morningstar Style Box®

#### Stile Azionario



#### Reddito Fisso



### Titoli principali

Nome	Settore	%
Eurizon Top US Research Z Acc	—	10,45
MSCI Emerging Markets Index...	—	9,43
Eurizon Global Equity Z EUR...	—	7,46
Eurizon Bond High Yield Z...	—	6,23
Eurizon Fd II Q-Flexible Z...	—	6,05
Eurizon Active Allocation Z...	—	5,54
Eurizon Fd - Strat...	—	5,04
Eurizon Flexible...	—	4,54
Eurizon Bond Emerging...	—	4,52
CO Eurizon SLJ EM Bd Strat...	—	4,49
% Primi 10 Titoli sul Patrimonio		63,77
Numero Complessivo di Titoli Azionari		16
Numero Complessivo di Titoli Obbligazionari		11

### Distribuzione Settoriale %

Distribuzione Settoriale %	Fondo
Ciclico	41,07
Sensibile	44,60
Difensivo	14,33

### Fixed Income Sector Weightings %

Fixed Income Sector Weightings %	Fondo
Governativo	79,49
Societario	45,69
Cartolarizzazioni	0,13
Enti Locali	0,00
Liquidità ed equivalenti	-24,41
Derivati	-0,90

### Ripartizione Geografica %

Ripartizione Geografica %	Fondo
<b>America</b>	<b>45,58</b>
Stati Uniti	42,05
Canada	2,23
America Latina e Centrale	1,30
<b>Europa</b>	<b>21,99</b>
Regno Unito	3,45
Europa Occidentale - Euro	13,12
Europa Occidentale - Non Euro	3,30
Europa dell'Est	0,36
Africa	0,91
Medio Oriente	0,85
<b>Asia</b>	<b>32,43</b>
Giappone	17,79
Australasia	0,28
Asia - Paesi Sviluppati	7,64
Asia - Emergente	6,72

### Anagrafica

Società di Gestione	Eurizon Capital SGR SpA - Luxembourg Branch	Patrimonio Classe (Mln)	85,41 EUR	Investimento Min. Ingresso	-
Telefono	352494930303	(12/05/2026)	LUSSEMBURGO	Investimento Min. Successivo	-
Web	www.eurizoncapital.lu	Domicilio	EUR	T.E.R.	1,51%
Data di Partenza	03/07/2023	Valuta del Fondo	Si	Spese correnti	1,72%
Nome del Gestore	-	UCITS	Acc	Commissione di incentivo	1,45%
Data Inizio Gestione	01/07/2020	Inc/Acc	Acc		
NAV (12/05/2026)	EUR 132,09	ISIN	LU2178931866		
Patrimonio Netto (Mln)	132,37 EUR				

(28/02/2026)