

Eurizon Next - Selezione Equilibrio P Cap

Categoria Morningstar™

Bilanciati Moderati EUR

Benchmark Morningstar

Morningstar Euro Moderate Global Target

Allocation NR EUR

Usato nel Report

Benchmark Dichiarato

N/A

Morningstar Rating™

Senza rating

Obiettivo d'Investimento Dichiarato

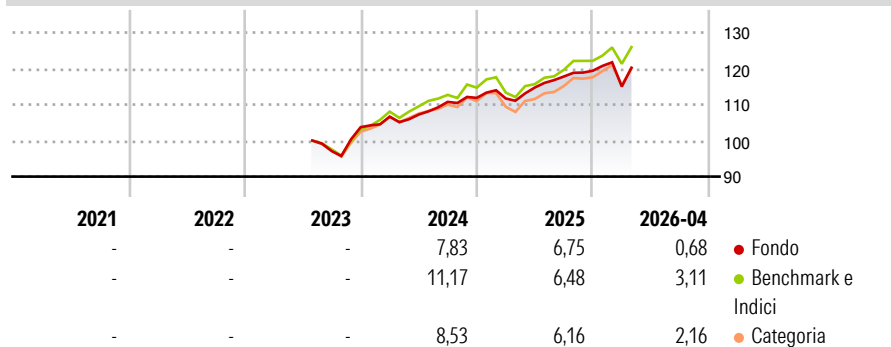
To increase the value of your investment over time. The fund is actively managed and with no reference to a benchmark. The fund mainly invests, in balanced proportion, in equities and in government and corporate bonds. These investments may be from anywhere in the world, including emerging markets. Bond investments are denominated in any currency and some may be below investment grade. The fund may invest significantly in Italian government bonds with any credit rating. The fund mainly invests through funds but may also invest directly and through derivatives.

Misure di Rischio

3Y Alpha	-	3Y Sharpe Ratio	-
3Y Beta	-	3Y Std Dev	-
3Y R-Squared	-	3Y Risk	-
3Y Info Ratio	-	5Y Risk	-
3Y Tracking Error	-	10Y Risk	-

Basati su Morningstar Euro Moderate Global Target Allocation NR EUR (dove applicabile)


Rendimenti



Rend. Cumulati %	Fondo	Bmk	Cat	Rendimenti Trimestrali %	Q1	Q2	Q3	Q4
3-Mesi	1,53	2,49	2,49	2026	-3,69	-	-	-
6-Mesi	3,18	5,09	4,89	2025	-0,15	2,72	2,67	1,37
1-Anno	9,51	12,49	12,53	2024	2,80	0,55	3,29	0,99
3-Anni Ann.ti	-	-	-	2023	-	-	-	6,85
5-Anni Ann.ti	-	-	-	2022	-	-	-	-
10-Anni Ann.ti	-	-	-					

Rendimenti aggiornati al 07/05/2026

Portafoglio 28/02/2026

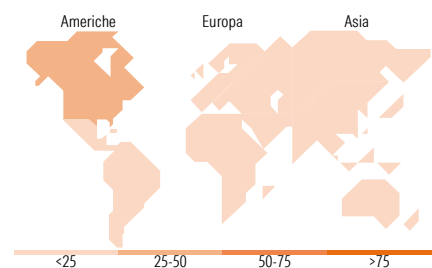



Morningstar Style Box®

Stile Azionario



Reddito Fisso



Titoli principali

Nome	Settore	%
Eurizon Top US Research ZH Acc	-	11,90
Eurizon Fd II Em Bd Ttl Rt Z...	-	7,00
Eurizon Bond Flexible Z EUR...	-	6,52
MSCI Emerging Markets Index...	-	5,80
CO Eurizon SLJ EM Bd Strat...	-	5,66
Eurizon Fd II Q-Flexible Z...	-	5,49
Eurizon Bond High Yield Z...	-	5,43
Eurizon Fd II Euro Cash Z...	-	4,85
EIS Contingent Convertible...	-	4,63
Eurizon Active Allocation Z...	-	4,47
% Primi 10 Titoli sul Patrimonio		61,76
Numero Complessivo di Titoli Azionari		16
Numero Complessivo di Titoli Obbligazionari		10

Distribuzione Settoriale %

Fondo	Fondo
Ciclico	40,06
Sensibile	45,08
Difensivo	14,86

Fixed Income Sector Weightings %

Fondo	Fondo
Governativo	66,26
Societario	36,99
Cartolarizzazioni	5,68
Enti Locali	0,00
Liquidità ed equivalenti	-8,30
Derivati	-0,62

Ripartizione Geografica %

Fondo	Fondo
America	43,11
Stati Uniti	40,42
Canada	1,56
America Latina e Centrale	1,13
Europa	28,76
Regno Unito	3,62
Europa Occidentale - Euro	19,96
Europa Occidentale - Non Euro	3,33
Europa dell'Est	0,31
Africa	0,79
Medio Oriente	0,74
Asia	28,13
Giappone	15,55
Australasia	0,14
Asia - Paesi Sviluppati	6,71
Asia - Emergente	5,72

Anagrafica

Società di Gestione	Eurizon Capital SGR SpA - Luxembourg Branch	Patrimonio Classe (Mln)	253,05 EUR	Investimento Min. Ingresso	-
Telefono	352494930303	(07/05/2026)	LUSSEMBURGO	Investimento Min. Successivo	-
Web	www.eurizoncapital.lu	Domicilio	EUR	T.E.R.	1,42%
Data di Partenza	03/07/2023	Valuta del Fondo	Si	Spese correnti	1,54%
Nome del Gestore	-	UCITS	Acc	Commissione di incentivo	1,30%
Data Inizio Gestione	01/07/2020	Inc/Acc	LU2178932245		
NAV (07/05/2026)	EUR 123,52	ISIN			
Patrimonio Netto (Mln)	376,60 EUR				

(28/02/2026)