

# Invesco Funds - Invesco Global Focus Equity Fund A Annually Distribution EUR

Categoria Morningstar™  
**Hedged**

Benchmark Morningstar  
Not Categorized  
Usato nel Report

Benchmark Dichiarato  
MSCI ACWI Growth NR USD

Morningstar Rating™  
Senza rating

## Obiettivo d'Investimento Dichiarato

The Fund aims to achieve long term capital growth. The Fund seeks to achieve its objective by investing a minimum of 80% of the NAV of the Fund in equity and equity-related securities listed globally, which the Investment Manager believes are undervalued.

## Rendimenti



## Misure di Rischio

3Y Alpha	-	3Y Sharpe Ratio	0,18
3Y Beta	-	3Y Std Dev	20,85
3Y R-Squared	-	3Y Risk	-
3Y Info Ratio	-	5Y Risk	-
3Y Tracking Error	-	10Y Risk	-

## Rend. Cumulati %


Periodo	Fondo
3-Mesi	9,70
6-Mesi	18,35
1-Anno	18,79
3-Anni Ann.ti	3,89
5-Anni Ann.ti	-
10-Anni Ann.ti	-

Rendimenti aggiornati al 04/02/2025

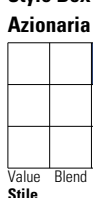
## Rendimenti

Periodo	Q1	Q2	Q3	Q4
<b>Trimestrali %</b>				
2025	-	-	-	-
2024	14,86	0,11	0,11	2,60
2023	16,84	5,39	-5,94	12,63
2022	-16,47	-25,36	-9,34	4,44
2021	-	-	-	-

## Portafoglio 31/12/2024



## Style Box

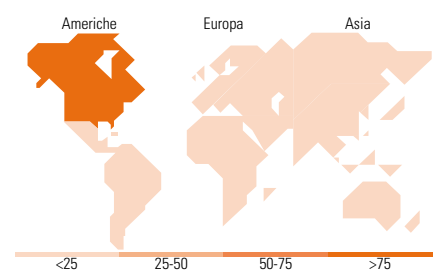


## Mkt Cap %

Mkt Cap	Fondo
Giant	53,66
Large	41,98
Medium	4,35
Small	0,00
Micro	0,00

## Capitalizzazione media di mercato

Media di mercato	Fondo
Ave Mkt Cap USD	332.886,64



## Titoli principali

Nome	Settore	%
Meta Platforms Inc Class A	Software	9,55
Alphabet Inc Class A	Software	7,59
Amazon.com Inc	Software	7,48
Mastercard Inc Class A	Software	4,82
ServiceNow Inc	Software	4,53
Hermes International SA	Software	4,45
CrowdStrike Holdings Inc...	Software	3,50
Tencent Holdings Ltd	Software	3,36
Thermo Fisher Scientific Inc	Software	3,32
Marvell Technology Inc	Software	3,27
% Primi 10 Titoli sul Patrimonio		51,87
Numero Complessivo di Titoli Azionari		39
Numero Complessivo di Titoli Obbligazionari		0

## Distribuzione Settoriale %

Settore	Fondo
<b>Ciclico</b>	<b>28,10</b>
Materie Prime	1,63
Beni di Consumo Ciclici	16,58
Finanza	9,90
Immobiliare	-
<b>Sensibile</b>	<b>55,65</b>
Telecomunicazioni	22,80
Energia	-
Beni Industriali	-
Tecnologia	32,85
<b>Difensivo</b>	<b>16,25</b>
Beni Difensivi	-
Salute	16,25
Servizi di Pubblica Utilità	-

## Ripartizione Geografica %

Geografia	Fondo
<b>America</b>	<b>76,63</b>
Stati Uniti	76,63
Canada	0,00
America Latina e Centrale	0,00
<b>Europa</b>	<b>17,85</b>
Regno Unito	0,00
Europa Occidentale - Euro	11,81
Europa Occidentale - Non Euro	3,81
Europa dell'Est	0,00
Africa	0,00
Medio Oriente	2,22
<b>Asia</b>	<b>5,52</b>
Giappone	0,00
Australasia	0,00
Asia - Paesi Sviluppatti	0,41
Asia - Emergente	5,11

## Anagrafica

Società di Gestione	Invesco Management S.A.	Patrimonio Classe (Mln)	0,09 EUR	Investimento Min. Ingresso	1.000 EUR
Telefono	(+353) 1 4398100	(04/02/2025)		Investimento Min. Successivo	-
Web	www.invescomanagement.com	Domicilio	LUSSEMBURGO	T.E.R.	1,70%
	company.lu	Valuta del Fondo	EUR	Spese correnti	1,70%
Data di Partenza	06/10/2021	UCITS	Si	Commissione di incentivo	-
Nome del Gestore	-	Inc/Acc	Inc		
Data Inizio Gestione	05/07/2022	ISIN	LU2382294564		
NAV (04/02/2025)	EUR 9,61				
Patrimonio Netto (Mln)	90,95 USD				

(31/12/2024)