

# Invesco Funds - Invesco Global Focus Equity Fund A Annually Distribution USD

## Categoria Morningstar™

Azionari Internazionali Large Cap Growth

## Benchmark Morningstar

Morningstar Global Growth Target Market

Exposure NR USD

Usato nel Report

## Benchmark Dichiarato

MSCI ACWI Growth NR USD

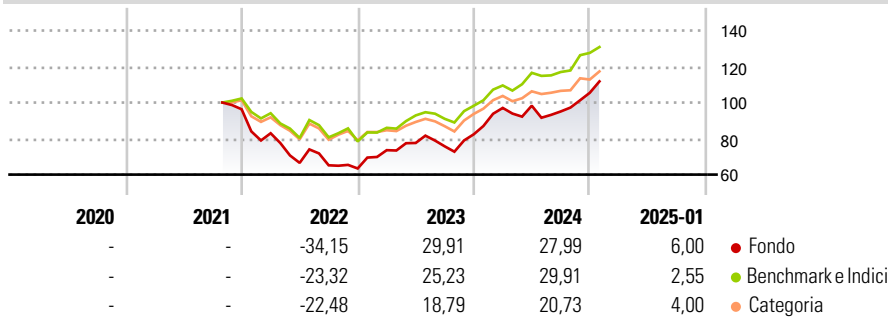
## Morningstar Rating™

★★★

### Obiettivo d'Investimento Dichiarato

The Fund aims to achieve long term capital growth. The Fund seeks to achieve its objective by investing a minimum of 80% of the NAV of the Fund in equity and equity-related securities listed globally, which the Investment Manager believes are undervalued.

### Rendimenti



### Misure di Rischio

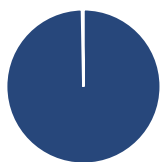
3Y Alpha	-0,89	3Y Sharpe Ratio	0,48
3Y Beta	1,03	3Y Std Dev	18,72
3Y R-Squared	80,08	3Y Risk	+Med
3Y Info Ratio	-0,14	5Y Risk	-
3Y Tracking Error	9,26	10Y Risk	-

Basati su Morningstar Global Growth Target Market Exposure NR USD (dove applicabile)

Rend. Cumulati %	Fondo	Bmk	Cat	Rendimenti Trimestrali %	Q1	Q2	Q3	Q4
3-Mesi	14,21	6,49	6,23	2025	-	-	-	-
6-Mesi	28,28	23,19	17,96	2024	17,79	1,30	-3,27	10,89
1-Anno	24,26	24,91	19,29	2023	16,04	5,45	-2,42	8,81
3-Anni Ann.ti	11,09	12,67	8,61	2022	-13,84	-19,83	-2,02	-2,70
5-Anni Ann.ti	-	-	-	2021	-	-	-	-
10-Anni Ann.ti	-	-	-					

Rendimenti aggiornati al 07/02/2025

### Portafoglio 31/12/2024



Asset Allocation %	Netta
● Azioni	99,70
● Obbligazioni	0,00
● Liquidità	0,00
● Altro	0,29

### Style Box

#### Azionaria

Capitalizz.	Value	Blend	Growth
Large			
Mid			
Small			

Value Blend Growth

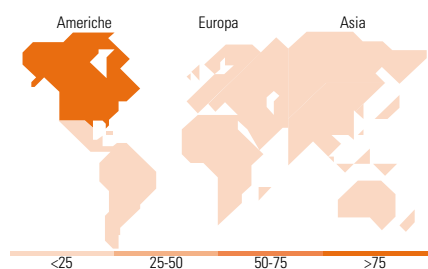
Style

### Mkt Cap %

Fondo	Fondo
Giant	53,66
Large	41,98
Medium	4,35
Small	0,00
Micro	0,00

### Capitalizzazione media di mercato

Fondo	Fondo
Ave Mkt Cap USD	332.886,64



### Titoli principali

Nome	Settore	%
Meta Platforms Inc Class A	📱	9,55
Alphabet Inc Class A	📱	7,59
Amazon.com Inc	📦	7,48
Mastercard Inc Class A	💳	4,82
ServiceNow Inc	📄	4,53
Hermes International SA	👜	4,45
CrowdStrike Holdings Inc...	📄	3,50
Tencent Holdings Ltd	📱	3,36
Thermo Fisher Scientific Inc	🏥	3,32
Marvell Technology Inc	📄	3,27
% Primi 10 Titoli sul Patrimonio		51,87
Numero Complessivo di Titoli Azionari		39
Numero Complessivo di Titoli Obbligazionari		0

### Distribuzione Settoriale %

Fondo	Fondo
<b>Ciclico</b>	<b>28,10</b>
🏠 Materie Prime	1,63
🛒 Beni di Consumo Ciclici	16,58
🏦 Finanza	9,90
🏠 Immobiliare	-
<b>Sensibile</b>	<b>55,65</b>
📱 Telecomunicazioni	22,80
⚡ Energia	-
⚙️ Beni Industriali	-
📄 Tecnologia	32,85
<b>Difensivo</b>	<b>16,25</b>
🛡️ Beni Difensivi	-
🏥 Salute	16,25
💡 Servizi di Pubblica Utilità	-

### Ripartizione Geografica %

Fondo	Fondo
<b>America</b>	<b>76,63</b>
Stati Uniti	76,63
Canada	0,00
America Latina e Centrale	0,00
<b>Europa</b>	<b>17,85</b>
Regno Unito	0,00
Europa Occidentale - Euro	11,81
Europa Occidentale - Non Euro	3,81
Europa dell'Est	0,00
Africa	0,00
Medio Oriente	2,22
<b>Asia</b>	<b>5,52</b>
Giappone	0,00
Australasia	0,00
Asia - Paesi Sviluppati	0,41
Asia - Emergente	5,11

### Anagrafica

Società di Gestione	Invesco Management S.A.	Patrimonio Classe (Mln)	39,80 USD	Investimento Min. Ingresso	1.000 EUR
Telefono	(+353) 1 4398100	(10/02/2025)		Investimento Min. Successivo	-
Web	www.invesco.com	Domicilio	LUSSEMBURGO	T.E.R.	1,70%
	www.invesco.lu	Valuta del Fondo	USD	Spese correnti	1,70%
Data di Partenza	06/10/2021	UCITS	Si	Commissione di incentivo	-
Nome del Gestore	-	Inc/Acc	Inc		
Data Inizio Gestione	05/07/2022	ISIN	LU2382294481		
NAV (07/02/2025)	USD 10,73				
Patrimonio Netto (Mln)	90,95 USD				

(31/12/2024)