

# Invesco Funds - Invesco Global Equity Fund R Accumulation EUR hedged

## Categoria Morningstar™

Azionari Altri Settori

## Benchmark Morningstar

Not Categorized  
Usato nel Report

## Benchmark Dichiarato

MSCI ACWI NR USD

## Morningstar Rating™

Senza rating

### Obiettivo d'Investimento Dichiarato

The Fund aims to achieve long term capital growth. The Fund seeks to achieve its objective by investing primarily in shares or other equity related securities of companies globally which the Investment Manager believes are undervalued.

### Rendimenti



### Misure di Rischio

3Y Alpha	-	3Y Sharpe Ratio	0,65
3Y Beta	-	3Y Std Dev	17,50
3Y R-Squared	-	3Y Risk	-
3Y Info Ratio	-	5Y Risk	-
3Y Tracking Error	-	10Y Risk	-

### Rend. Cumulati %

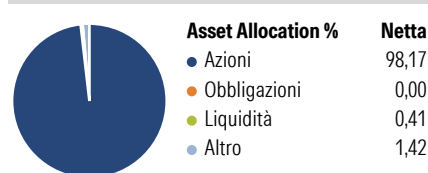
Periodo	Fondo
3-Mesi	9,03
6-Mesi	2,06
1-Anno	6,80
3-Anni Ann.ti	11,35
5-Anni Ann.ti	-
10-Anni Ann.ti	-

Rendimenti aggiornati al 26/06/2026

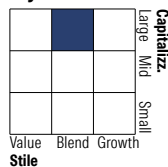
### Rendimenti

Periodo	Q1	Q2	Q3	Q4
2026	-8,34	-	-	-
2025	-6,78	14,42	1,48	1,36
2024	14,70	-0,12	0,00	2,31
2023	16,64	5,15	-6,15	12,52
2022	-16,60	-25,57	-9,40	4,29

### Portafoglio 31/05/2026



### Style Box Azionaria

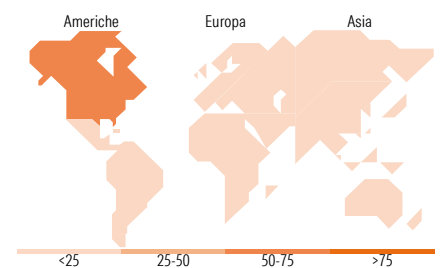


### Mkt Cap %

Mkt Cap %	Fondo
Giant	57,91
Large	21,93
Medium	14,92
Small	5,24
Micro	0,00

### Capitalizzazione media di mercato

Capitalizzazione media di mercato	Fondo
Ave Mkt Cap USD	303.395,82



### Titoli principali

Nome	Settore	%
NVIDIA Corp		6,35
Alphabet Inc Class A		4,54
Apple Inc		4,04
Taiwan Semiconductor...		3,71
Canadian Pacific Kansas City...		3,61
Texas Instruments Inc		3,59
Microsoft Corp		3,54
Amazon.com Inc		3,13
Berkshire Hathaway Inc Class B		2,92
Contemporary Amperex...		2,53
% Primi 10 Titoli sul Patrimonio		37,97
Numero Complessivo di Titoli Azionari		58
Numero Complessivo di Titoli Obbligazionari		0

### Distribuzione Settoriale %

Distribuzione Settoriale %	Fondo
<b>Ciclico</b>	<b>31,75</b>
Materie Prime	5,27
Beni di Consumo Ciclici	10,28
Finanza	16,19
Immobiliare	-
<b>Sensibile</b>	<b>57,55</b>
Telecomunicazioni	9,21
Energia	1,29
Beni Industriali	18,29
Tecnologia	28,77
<b>Difensivo</b>	<b>10,70</b>
Beni Difensivi	4,95
Salute	5,75
Servizi di Pubblica Utilità	-

### Ripartizione Geografica %

Ripartizione Geografica %	Fondo
<b>America</b>	<b>71,75</b>
Stati Uniti	67,24
Canada	4,51
America Latina e Centrale	0,00
<b>Europa</b>	<b>17,16</b>
Regno Unito	4,35
Europa Occidentale - Euro	11,56
Europa Occidentale - Non Euro	1,25
Europa dell'Est	0,00
Africa	0,00
Medio Oriente	0,00
<b>Asia</b>	<b>11,09</b>
Giappone	2,82
Australasia	0,00
Asia - Paesi Sviluppati	3,78
Asia - Emergente	4,50

### Anagrafica

Società di Gestione	Invesco Management S.A.	Patrimonio Classe (Mln)	0,26 EUR	Investimento Min. Ingresso	1.000 EUR
Telefono	(+353) 1 4398100	(26/06/2026)		Investimento Min. Successivo	-
Web	www.invescomanagement.com	Domicilio	LUSSEMBURGO	T.E.R.	2,40%
Data di Partenza	06/10/2021	Valuta del Fondo	EUR	Spese correnti	2,40%
Nome del Gestore	-	UCITS	Si	Commissione di incentivo	-
Data Inizio Gestione	18/08/2025	Inc/Acc	Acc		
NAV (26/06/2026)	EUR 9,90	ISIN	LU2382295025		
Patrimonio Netto (Mln)	74,92 USD				

(31/05/2026)

[See disclosures for more details](#)

© 2026 Morningstar Italia. Tutti i diritti sono riservati. Le informazioni qui contenute: (1) sono proprietà di Morningstar, (2) non possono essere copiate, (3) non costituiscono consiglio di investimento; (4) sono fornite con scopi informativi; (5) sono ritenute attendibili da Morningstar che, pertanto, ne garantisce il maggior grado di accuratezza e completezza possibile, fatto salvo il caso in cui queste Le siano state fornite in modo errato e/o non completo dalle relative società prodotte; (6) sono estratte dai dati del fondo disponibili e riferiti a date temporali diverse. Morningstar non è responsabile per qualunque danno o perdita derivante da qualunque uso delle informazioni e chi visiona tali informazioni sarà responsabile dell'uso che andrà a farne. Non vi è naturalmente garanzia alcuna che i risultati del passato trovino un riscontro nel futuro.