

PriveEdge - Wellington Large Cap US Research (EUR) SYS Hedged NA

Categoria Morningstar™

Azionari Altri Settori

Benchmark Morningstar

Not Categorized
Usato nel Report

Benchmark Dichiarato

MSCI USA NR USD

Morningstar Rating™

Senza rating


Obiettivo d'Investimento Dichiarato

L'obiettivo del Comparto è far aumentare il capitale nel lungo periodo. Investe prevalentemente in titoli azionari emessi da società costituite o attive principalmente negli Stati Uniti d'America. Nella selezione dei singoli titoli il Gestore si basa sulla propria analisi fondamentale delle società. Il Gestore cerca opportunità a lungo termine, vantaggi competitivi sostenibili e, soprattutto, un management eccezionale. Il suo scopo è trovare il migliore e più brillante nel settore. Il risultato è un portafoglio concentrato, costituito da azioni di 40-60 società diverse.

Misure di Rischio

3Y Alpha	-	3Y Sharpe Ratio	-
3Y Beta	-	3Y Std Dev	-
3Y R-Squared	-	3Y Risk	-
3Y Info Ratio	-	5Y Risk	-
3Y Tracking Error	-	10Y Risk	-

Rendimenti



Rend. Cumulati %

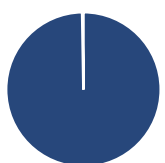
Rend. Cumulati %	Fondo
3-Mesi	-
6-Mesi	-
1-Anno	-
3-Anni Ann.ti	-
5-Anni Ann.ti	-
10-Anni Ann.ti	-

Rendimenti aggiornati al 23/09/2021

Rendimenti

Rendimenti	Q1	Q2	Q3	Q4
Trimestrali %				
2026	-	-	-	-
2025	-	-	-	-
2024	-	-	-	-
2023	-	-	-	-
2022	-	-	-	-

Portafoglio 28/02/2026

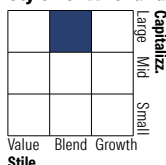


Asset Allocation %

Azioni	99,73
Obbligazioni	0,00
Liquidità	0,26
Altro	0,00

Netta

Style Box Azionaria



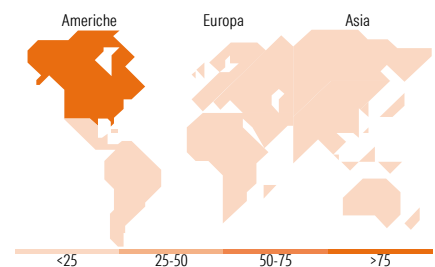
Stile

Mkt Cap %

Mkt Cap %	Fondo
Giant	46,78
Large	35,24
Medium	17,68
Small	0,30
Micro	0,00

Capitalizzazione media di mercato

Capitalizzazione media di mercato	Fondo
Ave Mkt Cap USD	423.017,67



Titoli principali

Nome	Settore	%
NVIDIA Corp	📠	7,46
Apple Inc	📠	6,53
Microsoft Corp	📠	4,98
Amazon.com Inc	📠	3,64
Alphabet Inc Class A	📠	3,02
Broadcom Inc	📠	2,55
Meta Platforms Inc Class A	📠	2,54
Alphabet Inc Class C	📠	2,33
Tesla Inc	📠	1,76
Exxon Mobil Corp	🔥	1,42
% Primi 10 Titoli sul Patrimonio		36,24
Numero Complessivo di Titoli Azionari		270
Numero Complessivo di Titoli Obbligazionari		0

Distribuzione Settoriale %

Distribuzione Settoriale %	Fondo
Ciclico	26,95
Materie Prime	2,00
Beni di Consumo Ciclici	11,12
Finanza	11,82
Immobiliare	2,01
Sensibile	56,19
Telecomunicazioni	10,60
Energia	3,50
Beni Industriali	8,78
Tecnologia	33,31
Difensivo	16,85
Beni Difensivi	4,46
Salute	9,90
Servizi di Pubblica Utilità	2,50

Ripartizione Geografica %

Ripartizione Geografica %	Fondo
America	99,18
Stati Uniti	99,03
Canada	0,00
America Latina e Centrale	0,15
Europa	0,79
Regno Unito	0,00
Europa Occidentale - Euro	0,44
Europa Occidentale - Non Euro	0,34
Europa dell'Est	0,00
Africa	0,00
Medio Oriente	0,00
Asia	0,03
Giappone	0,00
Australasia	0,00
Asia - Paesi Sviluppati	0,00
Asia - Emergente	0,03

Anagrafica

Società di Gestione	JP Morgan Asset Management (UK) Ltd	Patrimonio Classe (Mln)	-	Investimento Min. Ingresso	1.000.000 EUR
Telefono	+44 20 77424000	Domicilio	LUSSEMBURGO	Investimento Min. Successivo	1 EUR
Web	www.jporganassetmanagement.co.uk	Valuta del Fondo	EUR	T.E.R.	-
Data di Partenza	02/09/2021	UCITS	Si	Spese correnti	0,45%
Nome del Gestore	-	Inc/Acc	Acc	Commissione di incentivo	-
Data Inizio Gestione	01/01/1900	ISIN	LU1014865676		
NAV (23/09/2021)	EUR 16,36				

PrivilEdge - Wellington Large Cap US Research (EUR) SYS Hedged NA

Patrimonio Netto (Mln) 1.561,94 USD

(28/02/2026)