

Aviva Investors - Social Transition Global Equity Fund Sy GBP Acc

Categoria Morningstar™

Azionari Settore Ecologia

Benchmark Morningstar

Morningstar Global Target Market

Exposure NR USD

Usato nel Report

Benchmark Dichiarato

MSCI ACWI NR USD

Morningstar Rating™

★★★★

Obiettivo d'Investimento Dichiarato

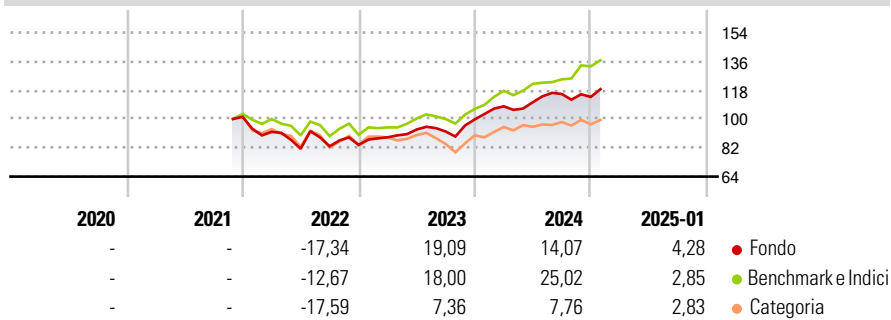
To increase the value of the Shareholder's investment over the long term (5 years or more) and aim to support the transition towards a more socially equitable economy, by investing in equities of companies that are either providing solutions to tackle social inequality or transitioning their business models towards a more socially equitable economy, and by engaging with portfolio companies.

Misure di Rischio

3Y Alpha	-2,62	3Y Sharpe Ratio	0,46
3Y Beta	1,00	3Y Std Dev	14,20
3Y R-Squared	87,35	3Y Risk	-Med
3Y Info Ratio	-0,49	5Y Risk	-
3Y Tracking Error	6,04	10Y Risk	-

Basati su Morningstar Global Target Market Exposure NR USD (dove applicabile)

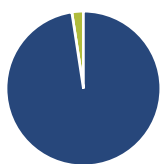
Rendimenti



Rend. Cumulati %	Fondo	Bmk	Cat	Rendimenti Trimestrali %	Q1	Q2	Q3	Q4
3-Mesi	2,97	9,06	2,23	2025	-	-	-	-
6-Mesi	4,99	16,12	6,30	2024	8,19	2,37	4,67	-1,60
1-Anno	13,12	23,21	11,03	2023	5,75	5,54	-1,39	8,22
3-Anni Ann.ti	8,70	11,78	2,99	2022	-9,24	-11,51	1,92	0,99
5-Anni Ann.ti	-	-	-	2021	-	-	-	-
10-Anni Ann.ti	-	-	-					

Rendimenti aggiornati al 04/02/2025

Portafoglio 31/12/2024



Asset Allocation %	Netta
Azioni	97,59
Obbligazioni	0,00
Liquidità	2,41
Altro	0,00

Style Box

Azionaria

Capitalizza	Value	Blend	Growth
Large			
Mid			
Small			

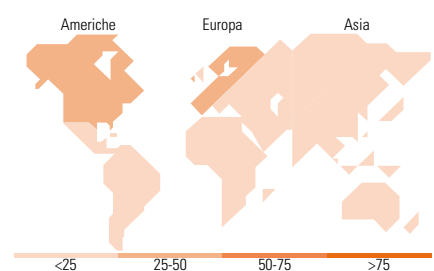
Style

Mkt Cap %

Fondo	
Giant	54,86
Large	30,29
Medium	10,49
Small	3,39
Micro	0,97

Capitalizzazione media di mercato

Fondo	
Ave Mkt Cap USD	131.653,44



Titoli principali

Nome	Settore	%
Microsoft Corp	IT	7,13
Visa Inc Class A	Finanza	4,37
NVIDIA Corp	IT	4,34
SAP SE	IT	3,86
Unilever PLC	Consumo	3,72
Schneider Electric SE	Industria	3,54
RELX PLC	Finanza	3,40
United Rentals Inc	Industria	3,34
Halozyme Therapeutics Inc	Salute	3,31
AXA SA	Assicurazione	3,22
% Primi 10 Titoli sul Patrimonio		40,22
Numero Complessivo di Titoli Azionari		33
Numero Complessivo di Titoli Obbligazionari		0

Distribuzione Settoriale %

Fondo	
Ciclico	24,43
Materie Prime	3,00
Beni di Consumo Ciclici	5,03
Finanza	16,41
Immobiliare	-
Sensibile	38,63
Telecomunicazioni	-
Energia	-
Beni Industriali	16,64
Tecnologia	21,99
Difensivo	36,94
Beni Difensivi	9,81
Salute	22,01
Servizi di Pubblica Utilità	5,11

Ripartizione Geografica %

Fondo	
America	48,11
Stati Uniti	44,95
Canada	0,00
America Latina e Centrale	3,16
Europa	46,54
Regno Unito	9,80
Europa Occidentale - Euro	27,28
Europa Occidentale - Non Euro	9,47
Europa dell'Est	0,00
Africa	0,00
Medio Oriente	0,00
Asia	5,35
Giappone	0,00
Australasia	0,00
Asia - Paesi Sviluppati	0,00
Asia - Emergente	5,35

Anagrafica

Società di Gestione	Aviva Investors	Patrimonio Classe (Mln)	0,08 GBP	Investimento Min. Ingresso	20.000.000 GBP
	Luxembourg SA	(04/02/2025)		Investimento Min. Successivo	-
Telefono	(352) 2605 9328	Domicilio	LUSSEMBURGO	T.E.R.	-
Web	www.avivainvestors.com	Valuta del Fondo	GBP	Spese correnti	0,48%
Data di Partenza	30/11/2021	UCITS	Si	Commissione di incentivo	-
Nome del Gestore	-	Inc/Acc	Acc		
Data Inizio Gestione	15/08/2024	ISIN	LU2390840283		
NAV (04/02/2025)	GBP 114,47				
Patrimonio Netto (Mln)	32,66 USD				

(31/12/2024)