

# BlackRock Funds I ICAV - BlackRock Global Unconstrained Equity Fund D USD Inc

## Categoria Morningstar™

Azionari Internazionali Large Cap Growth

## Benchmark Morningstar

Morningstar Global Growth Target Market

Exposure NR USD

Usato nel Report

## Benchmark Dichiarato

MSCI World NR USD

## Morningstar Rating™

★★★

### Obiettivo d'Investimento Dichiarato

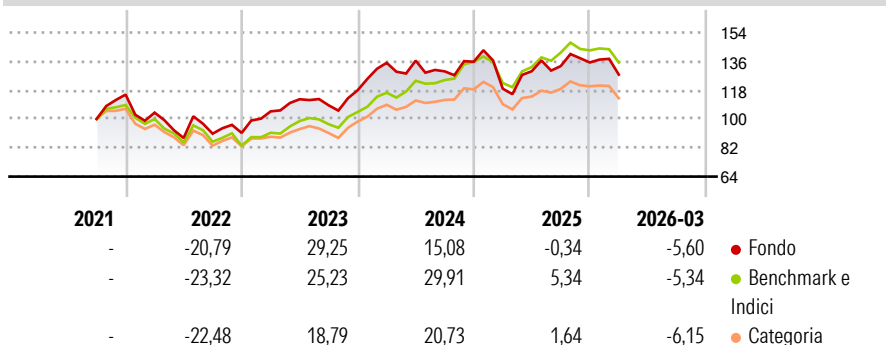
The investment objective of Fund (for the purposes of this section) is to achieve long-term capital growth by investing in a global portfolio of equity securities. The Fund seeks to achieve its objective by investing at least 80% of its total assets in equity securities and equity-related securities (namely American Depositary Receipts (ADRs) and Global Depositary Receipts (GDRs)) of companies domiciled in, or exercising a significant part of their economic activity in, global developed markets. ADRs and GDRs are investments issued by financial institutions which give exposure to underlying equity securities. These instruments will be listed or traded on the Regulated Markets.

### Misure di Rischio

3Y Alpha	-7,41	3Y Sharpe Ratio	0,30
3Y Beta	1,12	3Y Std Dev	16,50
3Y R-Squared	86,42	3Y Risk	+Med
3Y Info Ratio	-1,17	5Y Risk	-
3Y Tracking Error	6,22	10Y Risk	-

Basati su Morningstar Global Growth Target Market Exposure NR USD (dove applicabile)

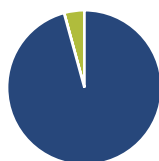
### Rendimenti



Rend. Cumulati %	Fondo	Bmk	Cat	Rendimenti Trimestrali %	Q1	Q2	Q3	Q4
3-Mesi	1,52	0,56	-2,65	2026	-5,60	-	-	-
6-Mesi	6,12	4,09	0,43	2025	-12,41	9,18	2,47	1,70
1-Anno	29,90	32,53	18,95	2024	14,51	1,00	-4,91	4,65
3-Anni Ann.ti	10,64	17,86	10,37	2023	14,77	7,22	-3,37	8,69
5-Anni Ann.ti	-	-	-	2022	-9,78	-15,24	3,06	0,52
10-Anni Ann.ti	-	-	-					

Rendimenti aggiornati al 16/04/2026

### Portafoglio 31/03/2026



#### Asset Allocation %

- Azioni
- Obbligazioni
- Liquidità
- Altro

#### Netta

95,74
0,03
4,23
0,00

#### Style Box Azionaria

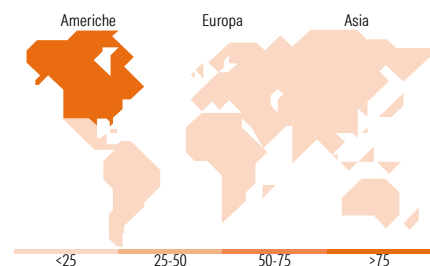


#### Mkt Cap %

Fondo	58,09
Giant	30,60
Large	9,19
Medium	2,12
Small	0,00
Micro	0,00

#### Capitalizzazione media di mercato

Fondo	289,411,97
-------	------------



### Titoli principali

Nome	Settore	%
ASML Holding NV		9,31
Howmet Aerospace Inc		8,68
Alphabet Inc Class C		7,13
Airbus SE		6,42
Meta Platforms Inc Class A		5,71
Amazon.com Inc		4,96
Trane Technologies PLC Class A		4,81
Broadcom Inc		4,81
Visa Inc Class A		4,73
Mastercard Inc Class A		4,65
% Primi 10 Titoli sul Patrimonio		61,21
Numero Complessivo di Titoli Azionari		23
Numero Complessivo di Titoli Obbligazionari		0

### Distribuzione Settoriale %

	Fondo
<b>Ciclico</b>	<b>24,04</b>
Materie Prime	-
Beni di Consumo Ciclici	6,85
Finanza	17,19
Immobiliare	-
<b>Sensibile</b>	<b>75,96</b>
Telecomunicazioni	13,42
Energia	-
Beni Industriali	35,35
Tecnologia	27,20
<b>Difensivo</b>	<b>0,00</b>
Beni Difensivi	-
Salute	-
Servizi di Pubblica Utilità	-

### Ripartizione Geografica %

	Fondo
<b>America</b>	<b>75,91</b>
Stati Uniti	75,91
Canada	0,00
America Latina e Centrale	0,00
<b>Europa</b>	<b>24,09</b>
Regno Unito	5,25
Europa Occidentale - Euro	18,83
Europa Occidentale - Non Euro	0,00
Europa dell'Est	0,00
Africa	0,00
Medio Oriente	0,00
<b>Asia</b>	<b>0,00</b>
Giappone	0,00
Australasia	0,00
Asia - Paesi Sviluppati	0,00
Asia - Emergente	0,00

### Anagrafica

Società di Gestione	BlackRock Asset Management Ireland Ltd	Patrimonio Classe (Mln)	198,59 USD	Investimento Min. Ingresso	5.000 USD
Telefono	-	Domicilio	IRLANDA	Investimento Min. Successivo	1.000 USD
Web	www.blackrock.com	Valuta del Fondo	USD	T.E.R.	-
Data di Partenza	07/09/2021	UCITS	Si	Spese correnti	0,95%
Nome del Gestore	-	Inc/Acc	Inc	Commissione di incentivo	-
Data Inizio Gestione	15/12/2020	ISIN	IE000YF287R2		

# BlackRock Funds I ICAV - BlackRock Global Unconstrained Equity Fund D USD Inc

NAV <sup>(16/04/2026)</sup>

USD 137,27

Patrimonio Netto (Mln)

3.735,61 USD

(31/03/2026)