

Goldman Sachs Global Clean Energy Infrastructure Equity Portfolio Base Shares

Categoria Morningstar™
USD Inc
 Energia Alternative

Benchmark Morningstar
 Morningstar Global Markets Renewable
 Energy NR USD
 Usato nel Report

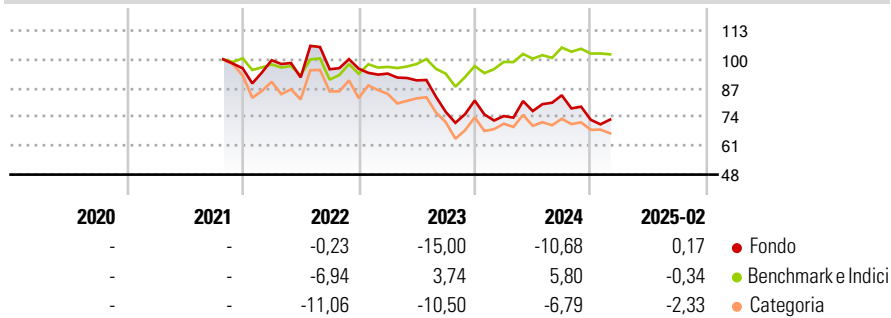
Benchmark Dichiarato
 MSCI ACWI NR USD

Morningstar Rating™
★★★

Obiettivo d'Investimento Dichiarato

The Portfolio seeks total returns consisting of income and capital appreciation and seeks to promote environmental characteristics by investing primarily in equity securities of companies domiciled anywhere in the world that contribute to the decarbonisation of the economy by generating, producing, transmitting, and/or distributing renewable energy.

Rendimenti



Misure di Rischio

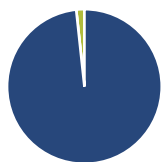
3Y Alpha	-8,58	3Y Sharpe Ratio	-0,47
3Y Beta	1,20	3Y Std Dev	19,39
3Y R-Squared	78,00	3Y Risk	-Med
3Y Info Ratio	-0,88	5Y Risk	-
3Y Tracking Error	11,24	10Y Risk	-

Basati su Morningstar Global Markets Renewable Energy NR USD (dove applicabile)

Rend. Cumulati %	Fondo	Bmk	Cat	Rendimenti Trimestrali %	Q1	Q2	Q3	Q4
3-Mesi	-5,78	-6,56	-9,98	2025	-	-	-	-
6-Mesi	-11,73	-0,36	-8,28	2024	-8,58	3,02	9,30	-13,23
1-Anno	-2,94	0,43	-12,82	2023	-2,30	-3,26	-15,70	6,69
3-Anni Ann.ti	-9,60	0,71	-13,20	2022	3,77	-7,78	4,00	0,26
5-Anni Ann.ti	-	-	-	2021	-	-	-	-
10-Anni Ann.ti	-	-	-					

Rendimenti aggiornati al 11/03/2025

Portafoglio 28/02/2025



Asset Allocation %	Netta
● Azioni	98,30
● Obbligazioni	0,00
● Liquidità	1,70
● Altro	0,00

Style Box

Azionaria

Style	Capitalizzazione
Value	Large
Blend	Mid
Growth	Small

Value Blend Growth

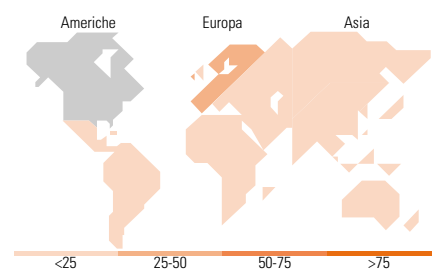
Style

Mkt Cap %

Mkt Cap %	Fondo
Giant	6,37
Large	33,98
Medium	28,72
Small	29,54
Micro	1,39

Capitalizzazione media di mercato

Capitalizzazione media di mercato	Fondo
Ave Mkt Cap USD	11.125,19



Titoli principali

Nome	Settore	%
SSE PLC	🔦	6,75
Iberdrola SA	🔦	6,26
EDP SA	🔦	5,86
Ormat Technologies Inc	🔦	5,44
National Grid PLC	🔦	4,82
Terna SpA	🔦	4,66
Hydro One Ltd	🔦	4,31
First Solar Inc	📄	4,26
Boralex Inc Class A	🔦	4,09
Northland Power Inc	🔦	4,04
% Primi 10 Titoli sul Patrimonio		50,50
Numero Complessivo di Titoli Azionari		31
Numero Complessivo di Titoli Obbligazionari		0

Distribuzione Settoriale %

Distribuzione Settoriale %	Fondo
Ciclico	4,32
Materie Prime	0,60
Beni di Consumo Ciclici	-
Finanza	-
Immobiliare	3,72
Sensibile	18,96
Telecomunicazioni	-
Energia	-
Beni Industriali	5,73
Tecnologia	13,23
Difensivo	76,72
Beni Difensivi	1,93
Salute	-
Servizi di Pubblica Utilità	74,80

Ripartizione Geografica %

Ripartizione Geografica %	Fondo
America	49,92
Stati Uniti	35,22
Canada	14,70
America Latina e Centrale	0,00
Europa	45,31
Regno Unito	11,77
Europa Occidentale - Euro	27,47
Europa Occidentale - Non Euro	6,07
Europa dell'Est	0,00
Africa	0,00
Medio Oriente	0,00
Asia	4,77
Giappone	0,00
Australasia	3,09
Asia - Paesi Sviluppati	0,00
Asia - Emergente	1,68

Anagrafica

Società di Gestione	Goldman Sachs Asset Management B.V.	Patrimonio Classe (Mln)	0,01 USD	Investimento Min. Ingresso	5.000 USD
Telefono	+31-703781781	(11/03/2025)		Investimento Min. Successivo	-
Web	https://www.gsam.com	Domicilio	LUSSEMBURGO	T.E.R.	-
Data di Partenza	19/10/2021	Valuta del Fondo	USD	Spese correnti	1,88%
Nome del Gestore	Kyri Loupis	UCITS	Si	Commissione di incentivo	-
Data Inizio Gestione	19/10/2021	Inc/Acc	Inc		
NAV (11/03/2025)	USD 6,89	ISIN	LU2369914747		
Patrimonio Netto (Mln)	4,12 USD				

(28/02/2025)

© 2025 Morningstar Italia. Tutti i diritti sono riservati. Le informazioni qui contenute: (1) sono proprietà di Morningstar, (2) non possono essere copiate, (3) non costituiscono consiglio di investimento; (4) sono fornite con scopi informativi; (5) sono ritenute attendibili da Morningstar che, pertanto, ne garantisce il maggior grado di accuratezza e completezza possibile, fatto salvo il caso in cui queste Le siano state fornite in modo errato e/o non completo dalle relative società prodotte; (6) sono estratte dai dati del fondo disponibili e riferiti a date temporali diverse. Morningstar non è responsabile per qualunque danno o perdita derivante da qualunque uso delle informazioni e chi visiona tali informazioni sarà responsabile dell'uso che andrà a farne. Non vi è naturalmente garanzia alcuna che i risultati del passato trovino un riscontro nel futuro.

MORNINGSTAR®