

# Goldman Sachs Global Clean Energy Infrastructure Equity Portfolio Other

Categoria Morningstar™  
Currency EUR Acc

Benchmark Morningstar  
Morningstar Global Markets Renewable  
Energy NR USD  
Usato nel Report

Benchmark Dichiarato  
MSCI ACWI NR USD

Morningstar Rating™  
★★★

## Obiettivo d'Investimento Dichiarato

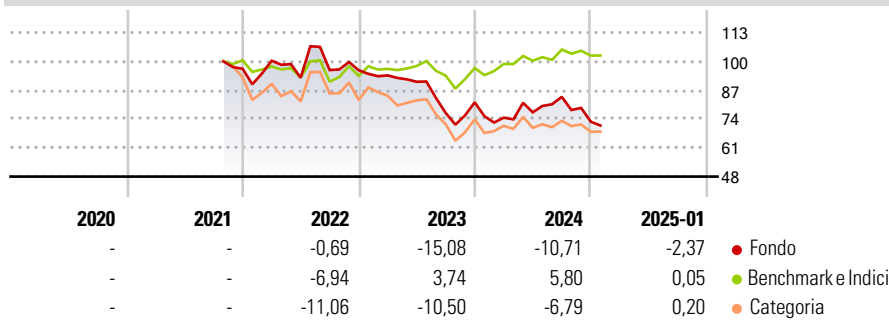
The Portfolio seeks total returns consisting of income and capital appreciation and seeks to promote environmental characteristics by investing primarily in equity securities of companies domiciled anywhere in the world that contribute to the decarbonisation of the economy by generating, producing, transmitting, and/or distributing renewable energy.

## Misure di Rischio

3Y Alpha	-8,43	3Y Sharpe Ratio	-0,42
3Y Beta	1,21	3Y Std Dev	19,47
3Y R-Squared	78,33	3Y Risk	-Med
3Y Info Ratio	-0,86	5Y Risk	-
3Y Tracking Error	11,28	10Y Risk	-

Basati su Morningstar Global Markets Renewable Energy NR USD (dove applicabile)


## Rendimenti



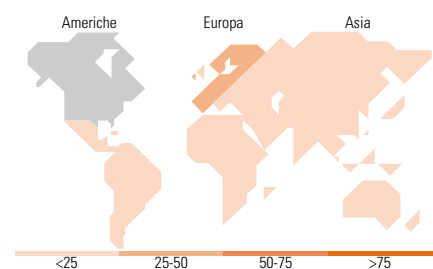
Rend. Cumulati %	Fondo	Bmk	Cat	Rendimenti Trimestrali %	Q1	Q2	Q3	Q4
3-Mesi	-10,68	-1,57	-6,92	2025	-	-	-	-
6-Mesi	-12,28	2,84	-4,52	2024	-8,47	3,21	9,09	-13,36
1-Anno	-5,28	8,29	-2,99	2023	-2,40	-3,07	-15,52	6,25
3-Anni Ann.ti	-6,93	2,73	-7,62	2022	3,77	-7,65	3,73	-0,10
5-Anni Ann.ti	-	-	-	2021	-	-	-	-
10-Anni Ann.ti	-	-	-					

Rendimenti aggiornati al 04/02/2025

## Portafoglio 31/12/2024



Style Box	Mkt Cap %	Fondo
<b>Azionaria</b>	Giant	6,02
	Large	33,83
	Medium	29,86
	Small	27,07
	Micro	3,21
<b>Capitalizzazione</b>	<b>Fondo</b>	
Value	Ave Mkt Cap USD	11.246,5
Blend		2
Growth		
Style		



## Titoli principali

Nome	Settore	%
SSE PLC	🔦	7,15
Ormat Technologies Inc	🔦	5,94
Iberdrola SA	🔦	5,92
EDP SA	🔦	5,85
First Solar Inc	📄	5,50
Orsted AS	🔦	4,82
National Grid PLC	🔦	4,80
Terna SpA	🔦	4,66
Enphase Energy Inc	📄	4,53
Hydro One Ltd	🔦	4,25
% Primi 10 Titoli sul Patrimonio		53,43
Numero Complessivo di Titoli Azionari		32
Numero Complessivo di Titoli Obbligazionari		0

## Distribuzione Settoriale %

Distribuzione Settoriale %	Fondo
<b>Ciclico</b>	<b>3,23</b>
Materie Prime	1,00
Beni di Consumo Ciclici	-
Finanza	-
Immobiliare	2,23
<b>Sensibile</b>	<b>20,32</b>
Telecomunicazioni	-
Energia	-
Beni Industriali	5,30
Tecnologia	15,02
<b>Difensivo</b>	<b>76,46</b>
Beni Difensivi	1,77
Salute	-
Servizi di Pubblica Utilità	74,69

## Ripartizione Geografica %

Ripartizione Geografica %	Fondo
<b>America</b>	<b>49,00</b>
Stati Uniti	36,08
Canada	12,92
America Latina e Centrale	0,00
<b>Europa</b>	<b>46,25</b>
Regno Unito	12,16
Europa Occidentale - Euro	27,02
Europa Occidentale - Non Euro	7,07
Europa dell'Est	0,00
Africa	0,00
Medio Oriente	0,00
<b>Asia</b>	<b>4,75</b>
Giappone	0,00
Australasia	3,14
Asia - Paesi Sviluppati	0,00
Asia - Emergente	1,61

## Anagrafica

Società di Gestione	Goldman Sachs Asset Management B.V.	Patrimonio Classe (Mln)	0,01 EUR	Investimento Min. Ingresso	5.000 EUR
Telefono	+31-703781781	(04/02/2025)		Investimento Min. Successivo	-
Web	https://www.gsam.com	Domicilio	LUSSEMBURGO	T.E.R.	-
Data di Partenza	19/10/2021	Valuta del Fondo	EUR	Spese correnti	1,90%
Nome del Gestore	Kyri Loupis	UCITS	Si	Commissione di incentivo	-
Data Inizio Gestione	19/10/2021	Inc/Acc	Acc		
NAV (04/02/2025)	EUR 7,36	ISIN	LU2369916106		
Patrimonio Netto (Mln)	3,98 USD				

(31/12/2024)