

Goldman Sachs Global Clean Energy Infrastructure Equity Portfolio Base Shares USD

Categoria Morningstar™

Milne

Settore Energie Alternative

Benchmark Morningstar

Morningstar Global Markets Renewable Energy NR USD  
Usato nel Report

Benchmark Dichiarato

MSCI ACWI NR USD

Morningstar Rating™

★★★

Obiettivo d'Investimento Dichiarato

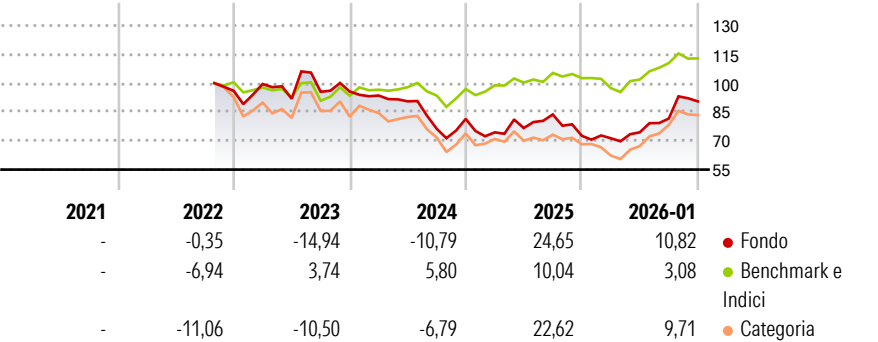
The Portfolio seeks to generate positive environmental impact by investing in renewable energy companies that contribute to the decarbonisation of the economy by generating, producing, transmitting, and/or distributing renewable energy and which the Investment Adviser considers to be sustainable investments.

Misure di Rischio

3Y Alpha	-4,26	3Y Sharpe Ratio	0,05
3Y Beta	1,42	3Y Std Dev	19,08
3Y R-Squared	75,54	3Y Risk	-Med
3Y Info Ratio	-0,32	5Y Risk	-
3Y Tracking Error	12,18	10Y Risk	-

Basati su Morningstar Global Markets Renewable Energy NR USD (dove applicabile)

Rendimenti



Rend. Cumulati %

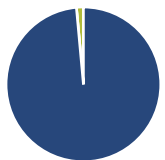
	Fondo	Bmk	Cat
3-Mesi	9,40	3,91	8,95
6-Mesi	31,16	13,42	31,17
1-Anno	46,71	17,70	37,70
3-Anni Ann.ti	2,81	6,67	-1,50
5-Anni Ann.ti	-	-	-
10-Anni Ann.ti	-	-	-

Rendimenti aggiornati al 04/02/2026

Rendimenti Trimestrali %

	Q1	Q2	Q3	Q4
2026	-	-	-	-
2025	-1,77	4,34	9,61	10,95
2024	-8,60	3,01	9,23	-13,26
2023	-2,22	-3,23	-15,76	6,72
2022	3,69	-7,72	3,96	0,18

Portafoglio 30/11/2025



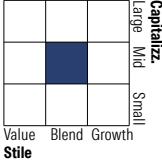
Asset Allocation %

- Azioni
- Obbligazioni
- Liquidità
- Altro

Netta

98,55  
0,00  
1,45  
0,00

Style Box Azionaria

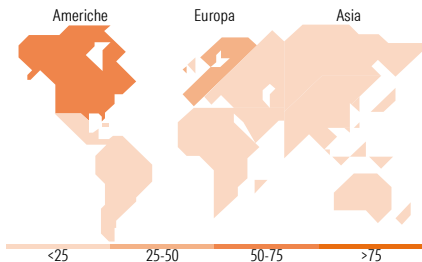


Mkt Cap %

Giant	5,60
Large	38,97
Medium	27,76
Small	27,67
Micro	0,00

Capitalizzazione media di mercato

Ave Mkt Cap USD	16.283,95
-----------------	-----------



Titoli principali

Nome	Settore	%
SSE PLC	🔌	7,72
First Solar Inc	☀️	7,00
Bloom Energy Corp Class A	⚙️	5,54
Iberdrola SA	🔌	5,52
EDP-Energias De Portugal SA	🔌	5,44
Ormat Technologies Inc	🔌	4,76
Clearway Energy Inc Class A	🔌	4,62
Nextpower Inc Class A	☀️	4,54
National Grid PLC	🔌	4,46
Terna SpA	🔌	4,08
% Primi 10 Titoli sul Patrimonio		53,68
Numero Complessivo di Titoli Azionari		29
Numero Complessivo di Titoli Obbligazionari		0

Distribuzione Settoriale %

🔄 Ciclico	4,10
🏭 Materie Prime	-
🛒 Beni di Consumo Ciclici	-
🏦 Finanza	4,10
🏠 Immobiliare	-
📶 Sensibile	28,97
📞 Telecomunicazioni	-
🔥 Energia	-
⚙️ Beni Industriali	13,55
💻 Tecnologia	15,42
➡️ Difensivo	66,93
🛒 Beni Difensivi	1,76
🏥 Salute	-
💡 Servizi di Pubblica Utilità	65,17

Ripartizione Geografica %

America	50,49
Stati Uniti	40,47
Canada	10,02
America Latina e Centrale	0,00
Europa	45,74
Regno Unito	12,36
Europa Occidentale - Euro	26,61
Europa Occidentale - Non Euro	6,78
Europa dell'Est	0,00
Africa	0,00
Medio Oriente	0,00
Asia	3,76
Giappone	0,00
Australasia	2,41
Asia - Paesi Sviluppati	0,00
Asia - Emergente	1,35

Anagrafica

Società di Gestione	Goldman Sachs Asset Management B.V.	Patrimonio Classe (Mln)	0,01 USD	Investimento Min. Ingresso	5.000 USD
Telefono	+31-703781781	Domicilio	LUSSEMBURGO	Investimento Min. Successivo	-
Web	https://am.gs.com/	Valuta del Fondo	USD	T.E.R.	-
Data di Partenza	19/10/2021	UCITS	Si	Spese correnti	1,89%
Nome del Gestore	-	Inc/Acc	Inc	Commissione di incentivo	-
Data Inizio Gestione	30/03/2022	ISIN	LU2377478362		
NAV (04/02/2026)	USD 9,91				

# Goldman Sachs Global Clean Energy Infrastructure Equity Portfolio Base Shares USD

Patrimonio Netto (Mln)

5,79 USD

Minc