

Schroder International Selection Fund China A All Cap C Accumulation USD

Categoria Morningstar™

Category_EUCA000896

Benchmark Morningstar

MSCI China A Onshore NR CNY

Usato nel Report

Benchmark Dichiarato

MSCI China A Onshore NR USD

Morningstar Rating™

★★★

Obiettivo d'Investimento Dichiarato

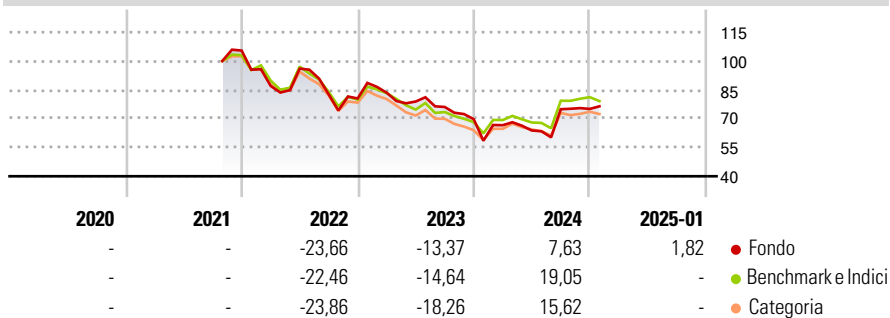
The Fund aims to provide capital growth in excess of the MSCI China A Onshore (Net TR) index after fees have been deducted over a three to five year period by investing in equity and equity related securities of Chinese companies listed and traded on Chinese stock exchanges such as Shenzhen or Shanghai Stock Exchanges. The Fund is actively managed and invests at least two-thirds of its assets in equity and equity related securities of Chinese companies listed and traded on Chinese stock exchanges such as Shenzhen or Shanghai Stock Exchanges (China A-Shares).

Misure di Rischio

3Y Alpha	0,12	3Y Sharpe Ratio	-0,26
3Y Beta	1,14	3Y Std Dev	25,53
3Y R-Squared	92,10	3Y Risk	Alto
3Y Info Ratio	-0,15	5Y Risk	-
3Y Tracking Error	7,65	10Y Risk	-

Basati su MSCI China A Onshore NR CNY (dove applicabile)

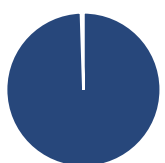
Rendimenti



Rend. Cumulati %	Fondo	Bmk	Cat	Rendimenti	Q1	Q2	Q3	Q4
3-Mesi	-1,53	-	-	Trimestrali %	-	-	-	-
6-Mesi	23,37	-	-	2025	-	-	-	-
1-Anno	22,05	-	-	2024	-4,52	-4,13	17,34	0,20
3-Anni Ann.ti	-8,58	-	-	2023	3,70	-5,48	-3,60	-8,31
5-Anni Ann.ti	-	-	-	2022	-17,46	10,36	-13,99	-2,57
10-Anni Ann.ti	-	-	-	2021	-	-	-	-

Rendimenti aggiornati al 27/01/2025

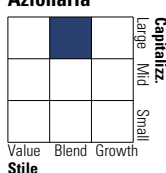
Portafoglio 31/12/2024



Asset Allocation %	Netta
Azioni	99,49
Obbligazioni	0,00
Liquidità	0,51
Altro	0,00

Style Box

Azionaria



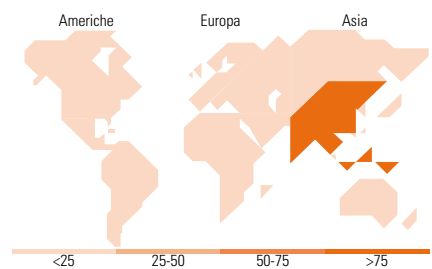
Style

Mkt Cap %

Mkt Cap %	Fondo
Giant	41,34
Large	26,20
Medium	32,46
Small	0,00
Micro	0,00

Capitalizzazione media di mercato

Capitalizzazione media di mercato	Fondo
Ave Mkt Cap USD	13.910,40



Titoli principali

Nome	Settore	%
Kweichow Moutai Co Ltd Class A	Alcolici	4,73
Ping An Insurance (Group)...	Assicurazioni	4,39
Contemporary Amperex...	Altre	4,38
Asymchem Laboratories...	Altre	3,88
Suofeiyu Home Collection Co...	Altre	3,37
Jiangsu Hengrui...	Altre	3,25
China Merchants Bank Co Ltd...	Banche	3,20
Bank Of Ningbo Co Ltd Class A	Banche	2,99
Zhejiang Shuanghuan...	Altre	2,95
Hangzhou Robam Appliances Co...	Altre	2,92
% Primi 10 Titoli sul Patrimonio		36,03
Numero Complessivo di Titoli Azionari		53
Numero Complessivo di Titoli Obbligazionari		0

Distribuzione Settoriale %

Distribuzione Settoriale %	Fondo
Ciclico	41,01
Materie Prime	4,46
Beni di Consumo Ciclici	14,47
Finanza	17,79
Immobiliare	4,29
Sensibile	40,05
Telecomunicazioni	0,91
Energia	-
Beni Industriali	18,02
Tecnologia	21,12
Difensivo	18,95
Beni Difensivi	8,61
Salute	10,34
Servizi di Pubblica Utilità	-

Ripartizione Geografica %

Ripartizione Geografica %	Fondo
America	0,00
Stati Uniti	0,00
Canada	0,00
America Latina e Centrale	0,00
Europa	0,00
Regno Unito	0,00
Europa Occidentale - Euro	0,00
Europa Occidentale - Non Euro	0,00
Europa dell'Est	0,00
Africa	0,00
Medio Oriente	0,00
Asia	100,00
Giappone	0,00
Australasia	0,00
Asia - Paesi Sviluppati	0,00
Asia - Emergente	100,00

Anagrafica

Società di Gestione	Schroder Investment Management (Europe) S.A.	Patrimonio Classe (Mln)	0,02 USD	Investimento Min. Ingresso	1.000 EUR
Telefono	+352 341 342 202	Domicilio	LUSSEMBURGO	Investimento Min. Successivo	1.000 USD
Web	www.schroders.com	Valuta del Fondo	USD	T.E.R.	-
Data di Partenza	15/10/2021	UCITS	Si	Spese correnti	1,29%
Nome del Gestore	Maggie Zheng	Inc/Acc	Acc	Commissione di incentivo	0,00%
Data Inizio Gestione	15/10/2021	ISIN	LU2380219449		
NAV (27/01/2025)	USD 68,22				
Patrimonio Netto (Mln)	30,87 USD				

(31/12/2024)