

# Schroder International Selection Fund China A All Cap E Accumulation USD

## Categoria Morningstar™

Category\_EUCA000896

## Benchmark Morningstar

MSCI China A Onshore NR CNY

Usato nel Report

## Benchmark Dichiarato

MSCI China A Onshore NR USD

## Morningstar Rating™

★★★

### Obiettivo d'Investimento Dichiarato

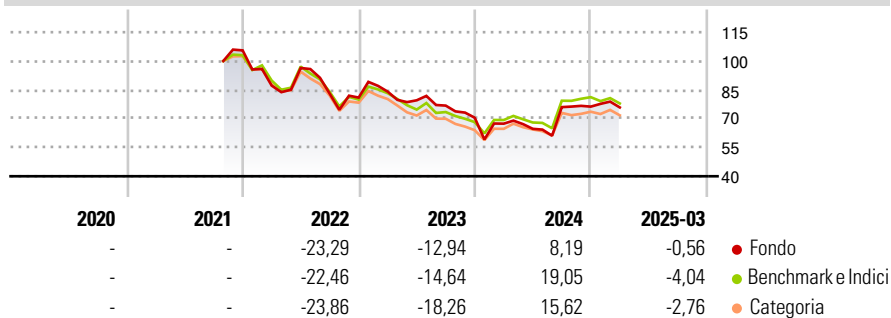
The Fund aims to provide capital growth in excess of the MSCI China A Onshore (Net TR) index after fees have been deducted over a three to five year period by investing in equity and equity related securities of Chinese companies listed and traded on Chinese stock exchanges such as Shenzhen or Shanghai Stock Exchanges. The Fund is actively managed and invests at least two-thirds of its assets in equity and equity related securities of Chinese companies listed and traded on Chinese stock exchanges such as Shenzhen or Shanghai Stock Exchanges (China A-Shares).

### Misure di Rischio

3Y Alpha	1,00	3Y Sharpe Ratio	-0,17
3Y Beta	1,14	3Y Std Dev	25,12
3Y R-Squared	92,03	3Y Risk	Alto
3Y Info Ratio	0,01	5Y Risk	-
3Y Tracking Error	7,52	10Y Risk	-

Basati su MSCI China A Onshore NR CNY (dove applicabile)

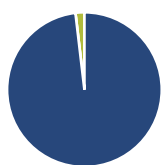
### Rendimenti



Rend. Cumulati %	Fondo	Bmk	Cat	Rendimenti Trimestrali %	Q1	Q2	Q3	Q4
3-Mesi	-11,47	-10,21	-9,58	2025	-0,56	-	-	-
6-Mesi	-7,57	-6,72	-7,04	2024	-4,39	-4,01	17,49	0,34
1-Anno	-0,46	0,28	-0,65	2023	3,83	-5,37	-3,47	-8,20
3-Anni Ann.ti	-7,83	-7,78	-9,31	2022	-17,36	10,50	-13,88	-2,45
5-Anni Ann.ti	-	-	-	2021	-	-	-	-
10-Anni Ann.ti	-	-	-					

Rendimenti aggiornati al 17/04/2025

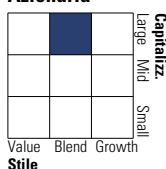
### Portafoglio 31/03/2025



Asset Allocation %	Netta
Azioni	98,14
Obbligazioni	0,00
Liquidità	1,86
Altro	0,00

### Style Box

#### Azionaria

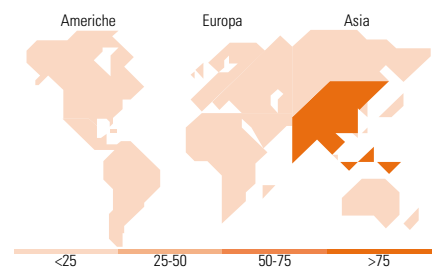


### Mkt Cap %

Mkt Cap %	Fondo
Giant	42,50
Large	36,61
Medium	20,88
Small	0,00
Micro	0,00

### Capitalizzazione media di mercato

Capitalizzazione media di mercato	Fondo
Ave Mkt Cap USD	14.881,40



### Titoli principali

Nome	Settore	%
Jiangsu Hengrui...	+	4,09
Chongqing Rural Commercial...	+	3,83
Ping An Insurance (Group)...	+	3,76
Kweichow Moutai Co Ltd Class A	+	3,35
Asymchem Laboratories...	+	2,89
Inner Mongolia Yili...	+	2,85
Chaozhou Three-Circle...	+	2,77
China Merchants Bank Co Ltd...	+	2,73
Contemporary Amperex...	+	2,39
Sichuan Injet Electric Co...	+	2,15
% Primi 10 Titoli sul Patrimonio		30,81
Numero Complessivo di Titoli Azionari		61
Numero Complessivo di Titoli Obbligazionari		0

### Distribuzione Settoriale %

Distribuzione Settoriale %	Fondo
<b>Ciclico</b>	<b>38,76</b>
Materie Prime	4,53
Beni di Consumo Ciclici	13,69
Finanza	18,35
Immobiliare	2,20
<b>Sensibile</b>	<b>42,21</b>
Telecomunicazioni	0,78
Energia	-
Beni Industriali	19,53
Tecnologia	21,90
<b>Difensivo</b>	<b>19,03</b>
Beni Difensivi	8,45
Salute	10,58
Servizi di Pubblica Utilità	-

### Ripartizione Geografica %

Ripartizione Geografica %	Fondo
<b>America</b>	<b>0,00</b>
Stati Uniti	0,00
Canada	0,00
America Latina e Centrale	0,00
<b>Europa</b>	<b>0,00</b>
Regno Unito	0,00
Europa Occidentale - Euro	0,00
Europa Occidentale - Non Euro	0,00
Europa dell'Est	0,00
Africa	0,00
Medio Oriente	0,00
<b>Asia</b>	<b>100,00</b>
Giappone	0,00
Australasia	0,00
Asia - Paesi Sviluppati	0,00
Asia - Emergente	100,00

### Anagrafica

Società di Gestione	Schroder Investment Management (Europe) S.A.	Patrimonio Classe (Mln)	0,21 USD	Investimento Min. Ingresso	1.000 EUR
Telefono	+352 341 342 202	Domicilio	LUSSEMBURGO	Investimento Min. Successivo	1.000 USD
Web	www.schroders.com	Valuta del Fondo	USD	T.E.R.	-
Data di Partenza	15/10/2021	UCITS	Si	Spese correnti	0,80%
Nome del Gestore	Maggie Zheng	Inc/Acc	Acc	Commissione di incentivo	0,00%
Data Inizio Gestione	15/10/2021	ISIN	LU2380219522		
NAV (17/04/2025)	USD 65,53				
Patrimonio Netto (Mln)	65,38 USD				

(31/03/2025)