

Schroder International Selection Fund China A All Cap I Accumulation USD

Categoria Morningstar™

China Equity - A Shares

Benchmark Morningstar

MSCI China A Onshore NR CNY

Usato nel Report

Benchmark Dichiarato

MSCI China A Onshore NR USD

Morningstar Rating™

★★★

Obiettivo d'Investimento Dichiarato

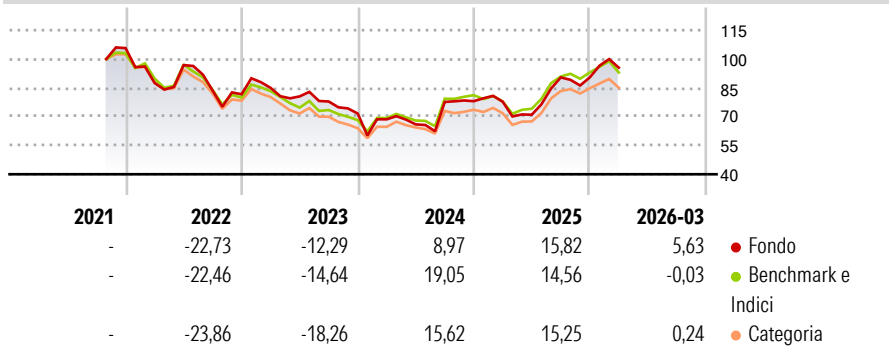
The Fund aims to provide capital growth in excess of the MSCI China A Onshore (Net TR) index after fees have been deducted over a three to five year period by investing in equity and equity related securities of Chinese companies listed and traded on Chinese stock exchanges such as Shenzhen or Shanghai Stock Exchanges. The Fund is actively managed and invests at least two-thirds of its assets in equity and equity related securities of Chinese companies listed and traded on Chinese stock exchanges such as Shenzhen or Shanghai Stock Exchanges (China A-Shares).

Misure di Rischio

3Y Alpha	0,10	3Y Sharpe Ratio	0,15
3Y Beta	1,14	3Y Std Dev	23,77
3Y R-Squared	90,76	3Y Risk	+Med
3Y Info Ratio	0,03	5Y Risk	-
3Y Tracking Error	7,64	10Y Risk	-

Basati su MSCI China A Onshore NR CNY (dove applicabile)

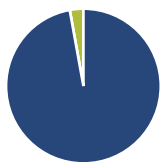
Rendimenti



Rend. Cumulati %	Fondo	Bmk	Cat	Rendimenti Trimestrali %	Q1	Q2	Q3	Q4
3-Mesi	7,64	2,40	3,82	2026	5,63	-	-	-
6-Mesi	16,38	8,80	9,57	2025	-0,38	-8,72	27,39	0,00
1-Anno	49,25	40,00	41,22	2024	-4,22	-3,83	17,71	0,51
3-Anni Ann.ti	8,81	7,65	6,51	2023	4,02	-5,19	-3,30	-8,02
5-Anni Ann.ti	-	-	-	2022	-17,21	10,70	-13,72	-2,27
10-Anni Ann.ti	-	-	-					

Rendimenti aggiornati al 24/04/2026

Portafoglio 31/03/2026



Asset Allocation %

- Azioni
- Obbligazioni
- Liquidità
- Altro

Netta

97,16
0,00
2,85
0,00

Style Box Azionaria

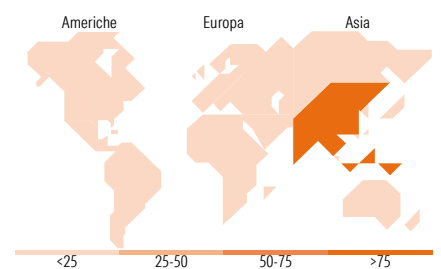
Stile	Value	Blend	Growth
Capitalizz.			
Large			
Mid			
Small			

Mkt Cap %

Giant	52,34
Large	33,63
Medium	14,03
Small	0,00
Micro	0,00

Capitalizzazione media di mercato

Ave Mkt Cap USD	29.174,68
-----------------	-----------



Titoli principali

Nome	Settore	%
Ping An Insurance (Group)...	Assicurazione	6,22
Contemporary Amperex...	Industria	5,94
Bank Of Hangzhou Co Ltd...	Banca	4,74
PetroChina Co Ltd Class H	Industria	3,70
Wanhua Chemical Group Co Ltd...	Industria	3,69
Alibaba Group Holding Ltd...	Industria	3,06
Jiangsu Zhongtian Technology...	Industria	3,04
Luxshare Precision Industry...	Industria	2,95
Weichai Power Co Ltd Class A	Industria	2,61
Proya Cosmetics Co Ltd Class A	Industria	2,52
% Primi 10 Titoli sul Patrimonio		38,47
Numero Complessivo di Titoli Azionari		50
Numero Complessivo di Titoli Obbligazionari		0

Distribuzione Settoriale %

	Fondo
Ciclico	34,10
Materie Prime	12,38
Beni di Consumo Ciclici	8,01
Finanza	13,71
Immobiliare	-
Sensibile	51,49
Telecomunicazioni	-
Energia	3,81
Beni Industriali	24,17
Tecnologia	23,51
Difensivo	14,41
Beni Difensivi	7,02
Salute	7,38
Servizi di Pubblica Utilità	-

Ripartizione Geografica %

	Fondo
America	0,00
Stati Uniti	0,00
Canada	0,00
America Latina e Centrale	0,00
Europa	0,00
Regno Unito	0,00
Europa Occidentale - Euro	0,00
Europa Occidentale - Non Euro	0,00
Europa dell'Est	0,00
Africa	0,00
Medio Oriente	0,00
Asia	100,00
Giappone	0,00
Australasia	0,00
Asia - Paesi Sviluppati	0,00
Asia - Emergente	100,00

Anagrafica

Società di Gestione	Schroder Investment Management (Europe) S.A.	Patrimonio Classe (Mln)	60,05 USD	Investimento Min. Ingresso	5.000.000 EUR
Telefono	+352 341 342 202	Domicilio	LUSSEMBURGO	Investimento Min. Successivo	2.500.000 EUR
Web	www.schroders.com	Valuta del Fondo	USD	T.E.R.	-
Data di Partenza	15/10/2021	UCITS	Si	Spese correnti	0,07%
Nome del Gestore	Maggie Zheng	Inc/Acc	Acc	Commissione di incentivo	0,00%
Data Inizio Gestione	15/10/2021	ISIN	LU2380219878		
NAV (24/04/2026)	USD 104,94				
Patrimonio Netto (Mln)	68,30 USD				

(31/03/2026)

© 2026 Morningstar Italia. Tutti i diritti sono riservati. Le informazioni qui contenute: (1) sono proprietà di Morningstar, (2) non possono essere copiate, (3) non costituiscono consiglio di investimento; (4) sono fornite con scopi informativi; (5) sono ritenute attendibili da Morningstar che, pertanto, ne garantisce il maggior grado di accuratezza e completezza possibile, fatto salvo il caso in cui queste Le siano state fornite in modo errato e/o non completo dalle relative società prodotte; (6) sono estratte dai dati del fondo disponibili e riferiti a date temporali diverse. Morningstar non è responsabile per qualunque danno o perdita derivante da qualunque uso delle informazioni e chi visiona tali informazioni sarà responsabile dell'uso che andrà a farne. Non vi è naturalmente garanzia alcuna che i risultati del passato trovino un riscontro nel futuro.