

Schroder International Selection Fund Global Climate Leaders A Accumulation USD

Categoria Morningstar™

Azionari Internazionali Large Cap Blend

Benchmark Morningstar

Morningstar Global Target Market  
Exposure NR USD  
Usato nel Report

Benchmark Dichiarato

MSCI ACWI NR USD

Morningstar Rating™

★★★★

Obiettivo d'Investimento Dichiarato

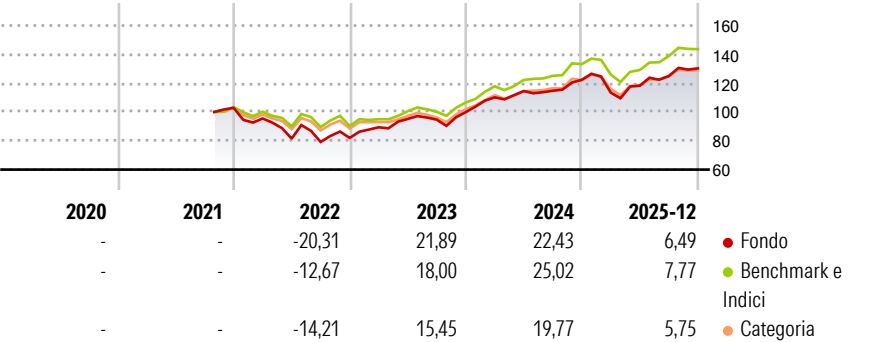
The Fund aims to provide capital growth by investing in equity and equity related securities of companies worldwide which the Investment Manager believes will contribute to the global reduction of carbon usage, in line with the Paris Agreement to limit climate change, and which meet the Investment Manager's sustainability criteria. The Fund is actively managed and invests at least two-thirds of its assets in equity and equity related securities of companies worldwide.

Misure di Rischio

3Y Alpha	0,64	3Y Sharpe Ratio	1,17
3Y Beta	0,96	3Y Std Dev	11,31
3Y R-Squared	87,28	3Y Risk	Med
3Y Info Ratio	0,00	5Y Risk	-
3Y Tracking Error	4,12	10Y Risk	-

Basati su Morningstar Global Target Market Exposure NR USD (dove applicabile)

Rendimenti



Rend. Cumulati %

	Fondo	Bmk	Cat
3-Mesi	1,03	1,48	1,00
6-Mesi	7,64	8,99	6,51
1-Anno	5,25	7,24	3,88
3-Anni Ann.ti	15,06	15,33	12,14
5-Anni Ann.ti	-	-	-
10-Anni Ann.ti	-	-	-

Rendimenti aggiornati al 29/01/2026

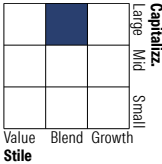
Rendimenti

	Q1	Q2	Q3	Q4
Trimestrali %				
2026	-	-	-	-
2025	-7,29	4,23	5,65	4,31
2024	10,24	3,96	0,22	6,59
2023	9,00	6,52	-0,52	5,52
2022	-7,19	-14,65	-2,81	3,50

Portafoglio 31/12/2025



Style Box Azionaria

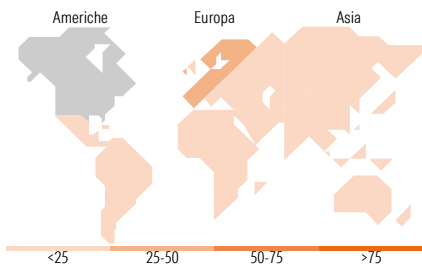


Mkt Cap %

	Fondo
Giant	55,89
Large	34,02
Medium	10,09
Small	0,00
Micro	0,00

Capitalizzazione media di mercato

	Fondo
Ave Mkt Cap USD	254.403,64



Titoli principali

Nome	Settore	%
Alphabet Inc Class C	☎	6,20
Microsoft Corp	💻	5,28
NVIDIA Corp	💻	4,70
Amazon.com Inc	🛒	3,52
AstraZeneca PLC	🏥	3,16
Apple Inc	💻	3,10
Mastercard Inc Class A	💳	2,53
American Express Co	💳	2,15
Taiwan Semiconductor...	💻	2,14
Meta Platforms Inc Class A	☎	2,04
% Primi 10 Titoli sul Patrimonio		34,81
Numero Complessivo di Titoli Azionari		55
Numero Complessivo di Titoli Obbligazionari		0

Distribuzione Settoriale %

	Fondo
Ciclico	27,92
Materie Prime	1,57
Beni di Consumo Ciclici	11,56
Finanza	13,94
Immobiliare	0,85
Sensibile	52,54
Telecomunicazioni	9,34
Energia	-
Beni Industriali	12,44
Tecnologia	30,76
Difensivo	19,54
Beni Difensivi	7,31
Salute	9,30
Servizi di Pubblica Utilità	2,93

Ripartizione Geografica %

	Fondo
America	49,27
Stati Uniti	49,27
Canada	0,00
America Latina e Centrale	0,00
Europa	39,51
Regno Unito	10,20
Europa Occidentale - Euro	23,22
Europa Occidentale - Non Euro	6,09
Europa dell'Est	0,00
Africa	0,00
Medio Oriente	0,00
Asia	11,23
Giappone	5,94
Australasia	0,00
Asia - Paesi Sviluppati	4,11
Asia - Emergente	1,18

Anagrafica

Società di Gestione	Schroder Investment Management (Europe) S.A.	Patrimonio Classe (Mln)	0,10 USD	Investimento Min. Ingresso	1.000 EUR
Telefono	+352 341 342 202	(29/01/2026)		Investimento Min. Successivo	1.000 USD
Web	www.schroders.com	Domicilio	LUSSEMBURGO	T.E.R.	1,87%
Data di Partenza	05/10/2021	Valuta del Fondo	USD	Spese correnti	1,84%
Nome del Gestore	Isabella Hervey-Bathurst	UCITS	Si	Commissione di incentivo	0,00%
	Simon Webber	Inc/Acc	Acc		
		ISIN	LU2369561563		
Data Inizio Gestione	05/10/2021				
NAV (29/01/2026)	USD 144,53				

# Schroder International Selection Fund Global Climate Leaders A Accumulation USD

Patrimonio Netto (Mln) 78,75 USD

(31/12/2025)