

# Schroder International Selection Fund Global Climate Leaders A Accumulation

Categoria Morningstar™  
**EUR Hedged**

Benchmark Morningstar  
 Not Categorized  
 Usato nel Report

Benchmark Dichiarato  
 MSCI ACWI NR USD

Morningstar Rating™  
 Senza rating

## Obiettivo d'Investimento Dichiarato

The Fund aims to provide capital growth by investing in equity and equity related securities of companies worldwide which the Investment Manager believes will contribute to the global reduction of carbon usage, in line with the Paris Agreement to limit climate change, and which meet the Investment Manager's sustainability criteria. The Fund is actively managed and invests at least two-thirds of its assets in equity and equity related securities of companies worldwide.

## Misure di Rischio

3Y Alpha	-	3Y Sharpe Ratio	0,21
3Y Beta	-	3Y Std Dev	17,17
3Y R-Squared	-	3Y Risk	-
3Y Info Ratio	-	5Y Risk	-
3Y Tracking Error	-	10Y Risk	-

## Rendimenti



## Rend. Cumulati %

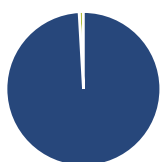
	Fondo
3-Mesi	2,66
6-Mesi	10,00
1-Anno	13,66
3-Anni Ann.ti	4,04
5-Anni Ann.ti	-
10-Anni Ann.ti	-

Rendimenti aggiornati al 07/02/2025

## Rendimenti

	Q1	Q2	Q3	Q4
<b>Trimestrali %</b>				
2025	-	-	-	-
2024	7,26	2,65	3,92	-1,57
2023	9,95	6,34	-4,04	9,49
2022	-9,73	-20,42	-9,81	11,28
2021	-	-	-	-

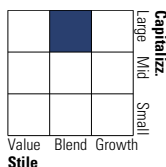
## Portafoglio 31/01/2025



Asset Allocation %	Netta
● Azioni	99,09
● Obbligazioni	0,00
● Liquidità	0,91
● Altro	0,00

## Style Box

### Azionaria

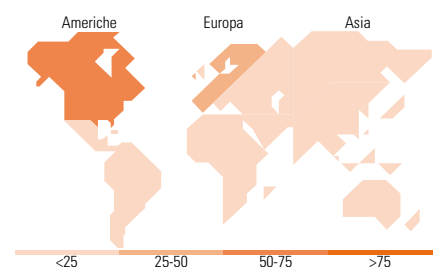


## Mkt Cap %

	Fondo
Giant	60,55
Large	33,40
Medium	6,06
Small	0,00
Micro	0,00

## Capitalizzazione media di mercato

Ave Mkt Cap USD	254.691,34
-----------------	------------



## Titoli principali

Nome	Settore	%
Alphabet Inc Class C		4,97
Apple Inc		4,74
Microsoft Corp		4,37
Meta Platforms Inc Class A		4,09
NVIDIA Corp		3,69
Mastercard Inc Class A		3,58
Amazon.com Inc		3,01
Netflix Inc		2,99
SAP SE		2,91
American Express Co		2,47
% Primi 10 Titoli sul Patrimonio		36,83
Numero Complessivo di Titoli Azionari		54
Numero Complessivo di Titoli Obbligazionari		0

## Distribuzione Settoriale %

	Fondo
<b>Ciclico</b>	<b>27,59</b>
Materie Prime	2,01
Beni di Consumo Ciclici	8,91
Finanza	14,68
Immobiliare	1,99
<b>Sensibile</b>	<b>54,91</b>
Telecomunicazioni	12,17
Energia	-
Beni Industriali	11,88
Tecnologia	30,86
<b>Difensivo</b>	<b>17,50</b>
Beni Difensivi	6,85
Salute	7,93
Servizi di Pubblica Utilità	2,73

## Ripartizione Geografica %

	Fondo
<b>America</b>	<b>56,88</b>
Stati Uniti	56,88
Canada	0,00
America Latina e Centrale	0,00
<b>Europa</b>	<b>34,18</b>
Regno Unito	7,58
Europa Occidentale - Euro	20,56
Europa Occidentale - Non Euro	6,04
Europa dell'Est	0,00
Africa	0,00
Medio Oriente	0,00
<b>Asia</b>	<b>8,94</b>
Giappone	5,90
Australasia	0,00
Asia - Paesi Sviluppati	2,22
Asia - Emergente	0,82

## Anagrafica

Società di Gestione	Schroder Investment Management (Europe) S.A.	Patrimonio Classe (Mln)	0,04 USD	Investimento Min. Ingresso	1.000 EUR
Telefono	+352 341 342 202	Domicilio	LUSSEMBURGO	Investimento Min. Successivo	1.000 USD
Web	www.schroders.com	Valuta del Fondo	EUR	T.E.R.	-
Data di Partenza	05/10/2021	UCITS	Si	Spese correnti	1,88%
Nome del Gestore	Isabella Hervey-Bathurst	Inc/Acc	Acc	Commissione di incentivo	0,00%
	Simon Webber	ISIN	LU2369562298		
Data Inizio Gestione	05/10/2021				
NAV (07/02/2025)	EUR 110,52				
Patrimonio Netto (Mln)	56,85 USD				

(31/01/2025)