

# BNP Paribas Easy - Low Carbon 100 Eurozone PAB Track Classic EUR Acc

## Categoria Morningstar™

Azionari Area Euro Large Cap

## Benchmark Morningstar

Morningstar Developed Eurozone Target

Market Exposure NR EUR

Usato nel Report

## Benchmark Dichiarato

Euronext Low Carbon 100 Euro PAB NR

EUR

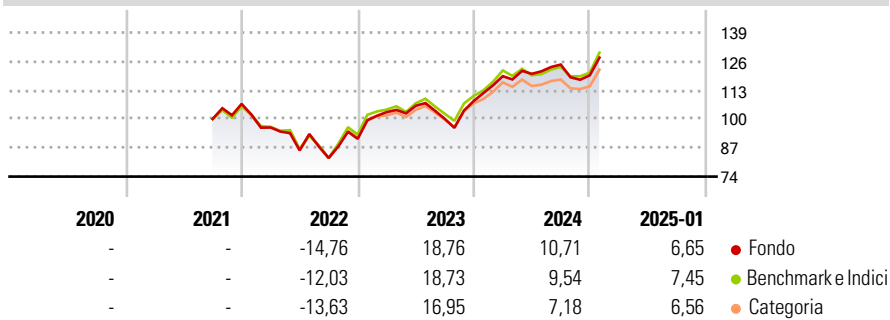
## Morningstar Rating™

★★★

### Obiettivo d'Investimento Dichiarato

Replicate the performance of the Euronext Low Carbon 100 Eurozone PAB (NTR) index (Bloomberg: LC100EZ index), including fluctuations, and to maintain the Tracking Error between the sub-fund and the index below 1%.

### Rendimenti



### Misure di Rischio

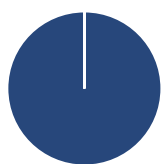
3Y Alpha	-0,45	3Y Sharpe Ratio	0,41
3Y Beta	0,98	3Y Std Dev	15,42
3Y R-Squared	96,85	3Y Risk	Med
3Y Info Ratio	-0,24	5Y Risk	-
3Y Tracking Error	2,74	10Y Risk	-

Basati su Morningstar Developed Eurozone Target Market Exposure NR EUR (dove applicabile)

Rend. Cumulati %	Fondo	Bmk	Cat	Rendimenti Trimestrali %	Q1	Q2	Q3	Q4
3-Mesi	6,31	7,86	6,44	2025	-	-	-	-
6-Mesi	9,30	12,55	9,94	2024	10,34	0,88	3,48	-3,88
1-Anno	13,65	14,74	12,19	2023	13,24	2,76	-5,52	8,02
3-Anni Ann.ti	8,12	8,71	6,50	2022	-9,98	-10,74	-4,00	10,51
5-Anni Ann.ti	-	-	-	2021	-	-	-	6,80
10-Anni Ann.ti	-	-	-					

Rendimenti aggiornati al 04/02/2025

### Portafoglio 31/01/2025



Asset Allocation %	Netta
● Azioni	100,00
● Obbligazioni	0,00
● Liquidità	0,00
● Altro	0,00

### Style Box

#### Azionaria

Capitalizz.	Value	Blend	Growth
Large			
Mid			
Small			

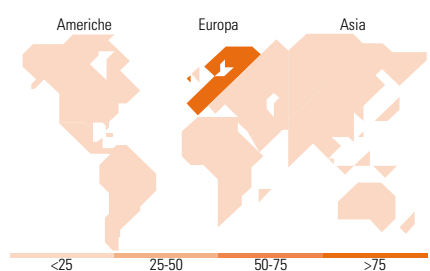
#### Stile

### Mkt Cap %

Fondo	60,68
Giant	25,11
Large	13,46
Medium	0,75
Small	0,00
Micro	0,00

### Capitalizzazione media di mercato

Fondo	67.708,13
Ave Mkt Cap EUR	3



### Titoli principali

Nome	Settore	%
SAP SE		9,09
UniCredit SpA		8,17
ASML Holding NV		7,71
Hermes International SA		5,40
Unilever PLC		5,36
Schneider Electric SE		5,03
Sanofi SA		4,05
L'Oréal SA		3,44
AXA SA		3,17
Publicis Groupe SA		3,01
% Primi 10 Titoli sul Patrimonio		54,44
Numero Complessivo di Titoli Azionari		99
Numero Complessivo di Titoli Obbligazionari		0

### Distribuzione Settoriale %

	Fondo
<b>Ciclico</b>	<b>38,76</b>
Materie Prime	1,93
Beni di Consumo Ciclici	13,39
Finanza	19,91
Immobiliare	3,53
<b>Sensibile</b>	<b>36,29</b>
Telecomunicazioni	5,13
Energia	-
Beni Industriali	11,46
Tecnologia	19,70
<b>Difensivo</b>	<b>24,95</b>
Beni Difensivi	13,25
Salute	9,24
Servizi di Pubblica Utilità	2,47

### Ripartizione Geografica %

	Fondo
<b>America</b>	<b>0,00</b>
Stati Uniti	0,00
Canada	0,00
America Latina e Centrale	0,00
<b>Europa</b>	<b>100,00</b>
Regno Unito	5,37
Europa Occidentale - Euro	94,63
Europa Occidentale - Non Euro	0,00
Europa dell'Est	0,00
Africa	0,00
Medio Oriente	0,00
<b>Asia</b>	<b>0,00</b>
Giappone	0,00
Australasia	0,00
Asia - Paesi Sviluppati	0,00
Asia - Emergente	0,00

### Anagrafica

Società di Gestione	BNP Paribas Asset Management Luxembourg	Patrimonio Classe (Mln)	0,15 EUR	Investimento Min. Ingresso	-
Telefono	+352 2646 3017	(04/02/2025)		Investimento Min. Successivo	-
Web	www.bnpparibas-am.com	Domicilio	LUSSEMBURGO	T.E.R.	-
Data di Partenza	17/09/2021	Valuta del Fondo	EUR	Spese correnti	1,05%
Nome del Gestore	-	UCITS	Si	Commissione di incentivo	-
Data Inizio Gestione	17/09/2021	Inc/Acc	Acc		
NAV (04/02/2025)	EUR 124,29	ISIN	LU2194448341		
Patrimonio Netto (Mln)	2,62 EUR				

(31/01/2025)