

State Street USD Treasury Liquidity Fund Premier

Categoria Morningstar™

Monetari USD - Breve T.

Benchmark Morningstar

Morningstar US Dollar 1-Month Cash TR USD
Usato nel Report

Benchmark Dichiarato

ICE BofA US 3M Trsy Bill TR USD

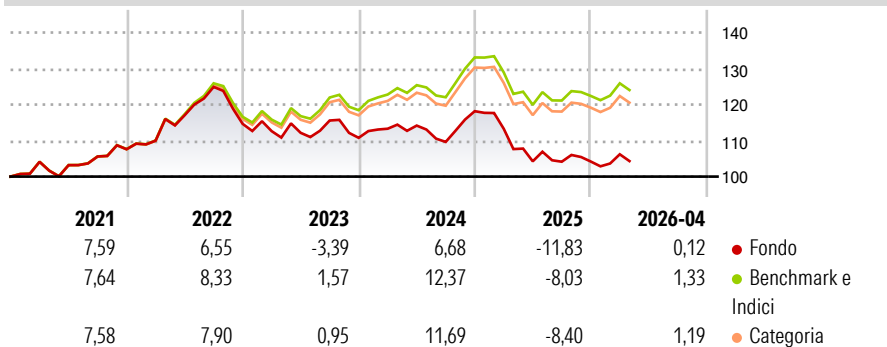
Morningstar Rating™

Senza rating

Obiettivo d'Investimento Dichiarato

The objective of the Fund is to maintain a high level of liquidity, preserve capital and provide a return in line with US Treasury money market rates.

Rendimenti



Misure di Rischio

3Y Alpha	-4,72	3Y Sharpe Ratio	-0,66
3Y Beta	0,95	3Y Std Dev	7,17
3Y R-Squared	7,94	3Y Risk	-
3Y Info Ratio	-25,56	5Y Risk	-
3Y Tracking Error	0,19	10Y Risk	-

Basati su Morningstar US Dollar 1-Month Cash TR USD (dove applicabile)

Rend. Cumulati %

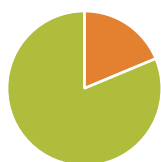
	Fondo	Bmk	Cat
3-Mesi	1,27	2,18	2,08
6-Mesi	-1,20	0,64	0,45
1-Anno	-5,31	-1,46	-1,83
3-Anni Ann.ti	-2,54	2,13	1,67
5-Anni Ann.ti	0,57	4,14	3,73
10-Anni Ann.ti	-	-	-

Rendimenti aggiornati al 12/05/2026

Rendimenti

Trimestrali %	Q1	Q2	Q3	Q4
2026	1,93	-	-	-
2025	-4,14	-7,98	-0,10	0,05
2024	2,28	0,77	-3,97	7,78
2023	-1,77	-0,42	3,05	-4,16
2022	2,21	6,43	6,72	-8,21

Portafoglio 31/03/2026



Asset Allocation %

Azioni	0,00
Obbligazioni	18,71
Liquidità	81,29
Altro	0,00

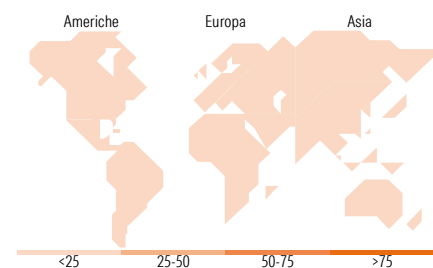
Fixed Income Style

Box™

Qualità Credito	Alto	Med	Basso
Sensibilità ai Tassi	Bassa	Med	Alta

Duration Effettiva
Maturità effettiva
Qualità Credito Media

Fondo



Titoli principali

Nome	Settore	%
United States Treasury Notes...	-	7,89
United States Treasury Notes...	-	3,66
United States Treasury Notes...	-	1,43
United States Treasury Bills...	-	1,42
United States Treasury Bills...	-	1,31
United States Treasury Notes...	-	1,29
United States Treasury Bills...	-	1,24
United States Treasury Bills...	-	1,17
United States Treasury Bills...	-	1,11
United States Treasury Bills...	-	1,11
% Primi 10 Titoli sul Patrimonio		21,64
Numero Complessivo di Titoli Azionari		0
Numero Complessivo di Titoli Obbligazionari		35

Fixed Income Sector Weightings %

	Fondo
Governativo	31,06
Societario	0,00
Cartolarizzazioni	0,00
Enti Locali	0,00
Liquidità ed equivalenti	68,94
Derivati	0,00

Coupon Range %

	Fondo
0 coupon	19,48
Da 0 a 4 cedole	60,78
Da 4 a 6 cedole	19,74
Da 6 a 8 cedole	0,00
Da 8 a 10 cedole	0,00
Da 10 a 12 cedole	0,00
Oltre 12 cedole	0,00

Ripartizione Geografica %

	Fondo
America	0,00
Stati Uniti	-
Canada	-
America Latina e Centrale	-
Europa	0,00
Regno Unito	-
Europa Occidentale - Euro	-
Europa Occidentale - Non Euro	-
Europa dell'Est	-
Africa	-
Medio Oriente	-
Asia	0,00
Giappone	-
Australasia	-
Asia - Paesi Sviluppati	-
Asia - Emergente	-

Anagrafica

Società di Gestione	State Street Global Advisors Europe Limited	Patrimonio Classe (Mln)	-	Investimento Min. Ingresso	250.000.000 USD
Telefono	+353 1 776 3000	Domicilio	IRLANDA	Investimento Min. Successivo	5.000 USD
Web	-	Valuta del Fondo	USD	T.E.R.	-
Data di Partenza	15/02/2019	UCITS	Si	Spese correnti	0,10%
Nome del Gestore	-	Inc/Acc	Inc	Commissione di incentivo	-
Data Inizio Gestione	12/06/2017	ISIN	IE00BYXB999		
NAV (12/05/2026)	USD 1,00				
Patrimonio Netto (Mln)	4.944,47 USD				

(31/03/2026)

© 2026 Morningstar Italia. Tutti i diritti sono riservati. Le informazioni qui contenute: (1) sono proprietà di Morningstar, (2) non possono essere copiate, (3) non costituiscono consiglio di investimento; (4) sono fornite con scopi informativi; (5) sono ritenute attendibili da Morningstar che, pertanto, ne garantisce il maggior grado di accuratezza e completezza possibile, fatto salvo il caso in cui queste Le siano state fornite in modo errato e/o non completo dalle relative società produttrici; (6) sono estratte dai dati del fondo disponibili e riferiti a date temporali diverse. Morningstar non è responsabile per qualunque danno o perdita derivante da qualunque uso delle informazioni e chi visiona tali informazioni sarà responsabile dell'uso che andrà a farne. Non vi è naturalmente garanzia alcuna che i risultati del passato trovino un riscontro nel futuro.